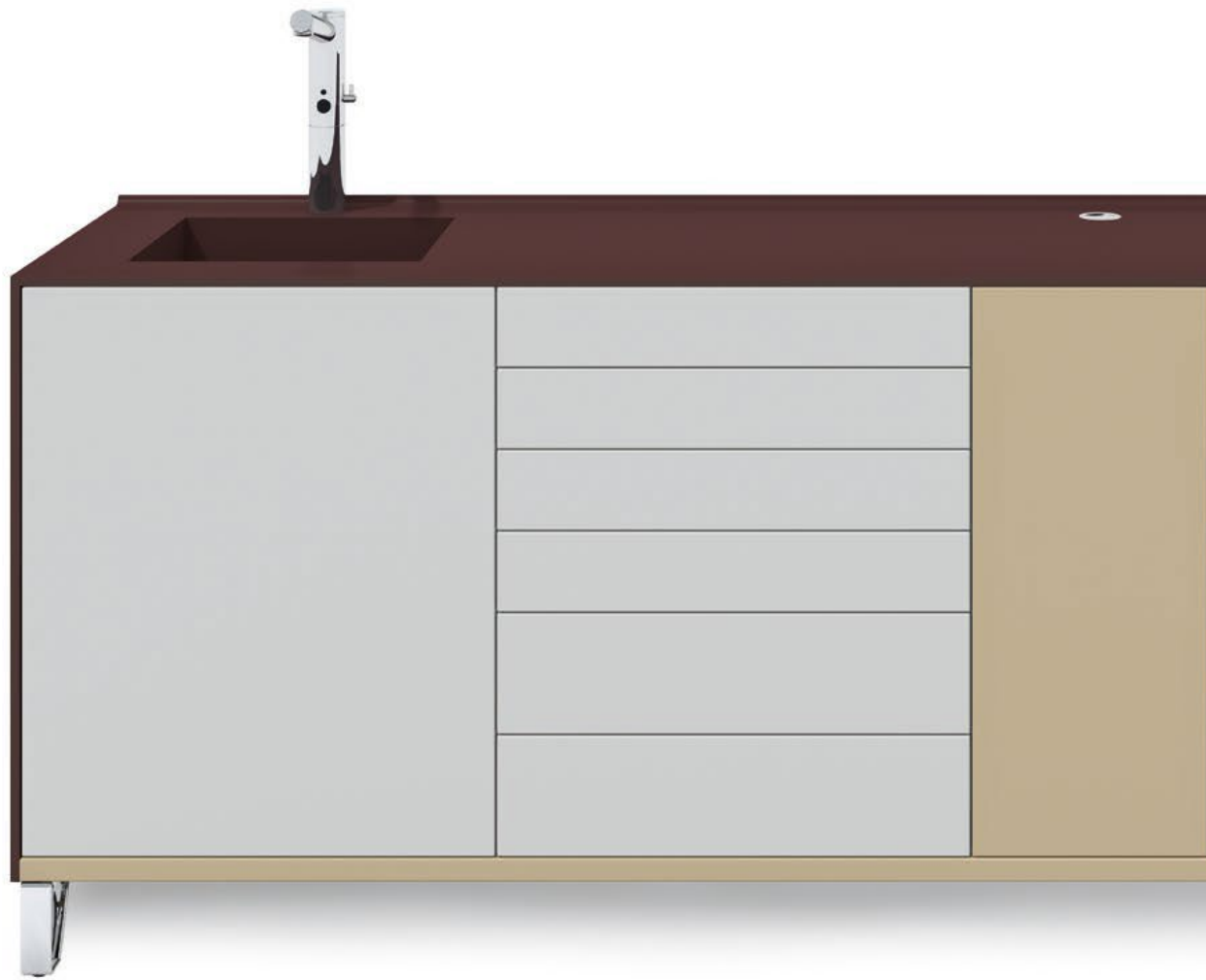


Decus



Elegantemente
Elegantly

ASTRA

Decus

LA SEMPLICITÀ FORMALE DEI CONTENITORI

Decus permette infinite interpretazioni dello spazio e delle funzioni, un approccio assolutamente innovativo rispetto ai tradizionali sistemi modulari basati su forme rettangolari. E' nei dettagli, anche i più nascosti, che risiede la capacità di essere realmente diverso, da questa attenzione al particolare, dalla volontà di sorprendere nascono soluzioni come l'utilizzo di materiali come la ceramica laminata e il vetro verniciato.

THE FORMAL SIMPLICITY OF THE UNITS

Decus allows infinite interpretations of space and functions, an absolutely innovative approach respect to traditional modular systems based on rectangular shapes. It is in the details, even in the most hidden ones, that the ability to be different lies. From this attention to detail, from the desire to surprise, solutions as the use of materials such as laminated ceramics and painted glass arise.


2 LAMINATE

Una sintesi ideale di funzionalità ed estetica, per risolvere ogni spazio.
A perfect synthesis of functionality and aesthetics, to solve any space.



16 ART

Design ispirato all'arte del Novecento, materiali prestigiosi e raffinati abbinamenti.
Design inspired by the 20th century art, prestigious materials and refined combinations.



30 FASHION

I bagliori dei metalli preziosi si uniscono ai riflessi del vetro, con un fascino unico.
The glows of precious metals are combined with glass glares, with an unique charm.



46 CERAMIC

La ceramica, un materiale senza tempo, si arricchisce di nuovi effetti cromatici e tattili.
Ceramic, a timeless material, is enriched by new chromatic and tactile effects.



60 DESIGN

Un progetto d'arredo che si inserisce nello spazio e ne diventa parte integrante.
A furniture project that fits in the space and becomes its integral part.



76 SOLID

Forme essenziali fanno da sfondo a molteplici abbinamenti di colori e decori.
Essential shapes are the background of numerous colour and pattern combinations.



92 GLASS

Pregio artigianale e qualità assoluta, nel piano in vetro con vasca in fusione.
Handcrafted value and absolute quality, in the glass top with fused sink.



108 SMILE

Grande professionalità per i più piccoli, con uno stile ricco di sorprese e fantasia.
Great professionalism for children, with a style full of surprises and fantasy.



124 GUIDA TECNICA


Tutte le informazioni per gli addetti ai lavori.
All the information for specialists.





LAMINATE¹

Raffinatamente essenziale
Elegantly essential



Laminato Pietra Acidata



RAL 9006 M



RAL 7001 M

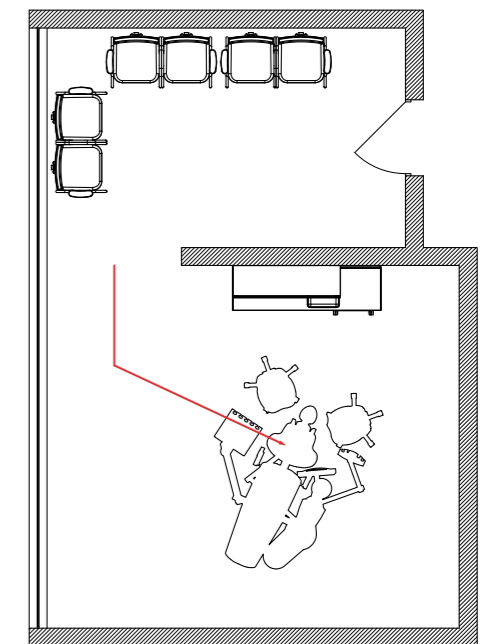
Decus Laminato è la soluzione ideale per realizzare delle soluzioni d'arredo eleganti, senza rinunciare alla praticità. I piani in laminato, disponibili con diverse finiture, resistono a graffi ed abrasioni e sono facili da pulire. Questa composizione, con lavabo da appoggio di forma quadrata, è caratterizzata da un piacevole abbinamento cromatico e da un decoro sull'anta del pensile, il quale è dotato di dispenser per materiali monouso.

Decus Laminato is the perfect answer to realize elegant furniture solutions, without renouncing to practicality. The laminate tops, available in various finishing, resist to scratches and abrasions, and they are easy to clean. This composition with counter top square sink, is characterized by a pleasant chromatic combination and by a pattern on the hanging unit door, which is equipped with dispenser for disposable materials.



Tutte le funzioni sono concentrate in uno spazio minimo, lasciando un'ampia libertà operativa e di movimento all'interno dello studio. I cassetti sono attrezzabili con vassoi portastrumenti e si aprono e chiudono con un semplice gesto.


All the functions are concentrated in a minimum space, leaving a wide operational and movement freedom within the dental practice. The drawers can be equipped with trays for instruments, and you can open and close them with a simple gesture.





LAMINATE²

Classico contemporaneo
Contemporary classics



Laminato Glitter Bianco Mika



N. 14604



Cromo Lucido

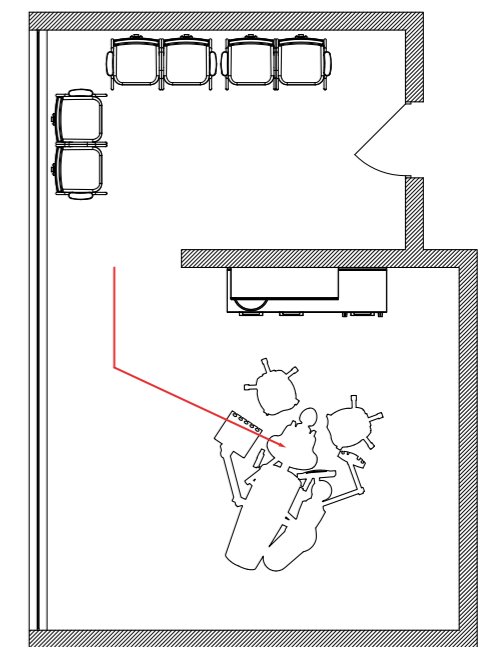
In questa composizione la finitura materica del laminato circonda tutto il mobile sospeso, affiancato dalla cassetteria coordinata e sovrastato da un pensile con dispenser per materiali monouso. Una soluzione esteticamente raffinata e molto pratica anche per quanto riguarda la pulizia del pavimento.

In this composition the laminate finishing puts the entire volume of the suspended unit into a frame, flanked by a coordinated drawer unit and covered by a hanging unit with dispenser for disposable materials. An aesthetically refined solution, very practical also for the cleaning of the floor.



È possibile scegliere fra diverse tipologie di lavabo: da appoggio, in ceramica tradizionale o in Corian®, materiale contemporaneo ma con un feeling naturale, oppure ad incasso in ceramica.

You can choose between different types of sink: counter top sink, in traditional ceramic or in Corian®, a contemporary material with a natural feeling, or ceramic sink to be incorporated.






LAMINATE³

Affascinante semplicità
Fascinating simplicity



Laminato Tavoli Pietra



RAL 9010



N. 14862 M



Nichel Perla

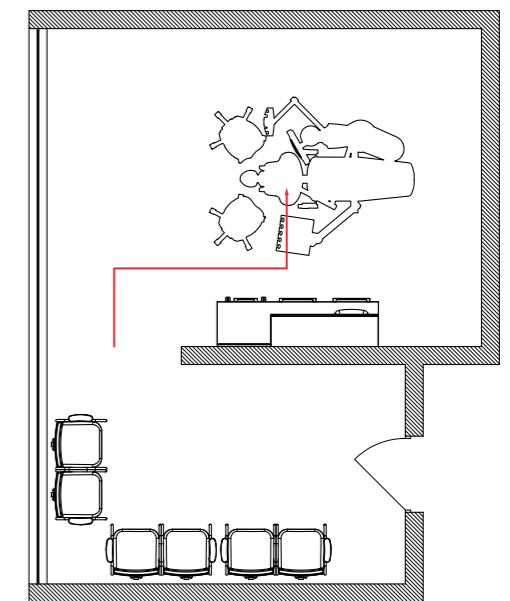
Minimale nell'estetica ma con una propria personalità, questa composizione si distingue per il mobile con piedi in alluminio anodizzato e le maniglie in alluminio verniciato, in tinta con il decoro sul pensile. Anche la pratica cassetiera su ruote è dotata di maniglie in alluminio, in tonalità coordinata.

Aesthetically minimalist but with its own personality, this composition is characterized by the unit with anodized aluminium feet and painted aluminium handles, that match the decoration on the hanging unit. Also the practical drawer unit on wheels is equipped with coordinated aluminium handles.



Funzionalità e igiene nel contenimento: doppio cestino portarifiuti in metallo cromato, collocato dietro l'anta. I frontali sono dotati di angoli raggianti per una perfetta pulizia.

Functionality and hygienic content: double waste basket in chromed iron rod, placed behind the door. The front sides are equipped with rounded edges for a perfect cleaning.









ART¹

Stile inconfondibile
Unmistakable style




Corian Nocturne



RAL 9005




RAL 5015



RAL 9010



RAL 3020



RAL 1021

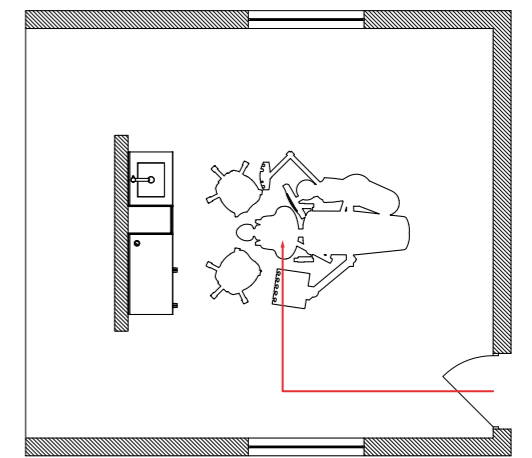
La collezione Decus Art si ispira ai quadri cubisti del XX secolo, per creare un'atmosfera assolutamente speciale nello studio contemporaneo. I frontali in vetro danno vita ad abbinamenti di colori che trasformano l'ambiente professionale in un'opera di design. I perimetri ed i piani sono in Corian®, un materiale fortemente emozionale e di alta qualità.

Decus Art collection takes its inspiration from the Cubism paintings of 20th century, to create a special atmosphere in the contemporary practice. The glass front sides create some colour combinations that convert the professional environment into a design work. The frames and tops are in Corian®, a high quality and strongly emotional material.



L'intera composizione, con lavabo a incasso e mobile su ruote, si inserisce in uno spazio compatto all'interno dello studio, caratterizzandolo esteticamente con la sua presenza da protagonista.


The whole composition, with incorporated sink and unit on wheels, is inserted in a compact space within the dental practice, characterizing it aesthetically with its leading presence.






ART²

Effetto grafico
Graphical effect



Corian Nocturne



RAL 9005



RAL 9006 M

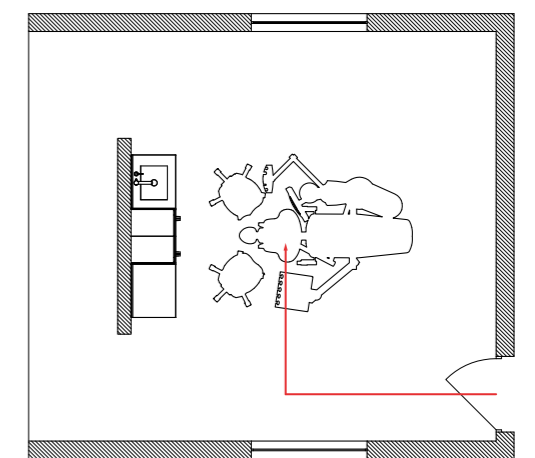
Raffinatamente glamour, questa composizione si distingue per l'abbinamento di superfici bianche, grigie e nere, con un effetto che ricorda l'Optical Art degli anni 1960. Nell'insieme spicca la brillante maniglia del carrello con ruote piroettanti. Il piano del mobile è dotato di lavabo a incasso con miscelatore e dosasapone integrati.

Elegantly glamour, this composition is characterized by the combination of white, grey and black surfaces, with an effect that recalls the Optical Art of the 60's. The brilliant handle of the mobile unit on wheels stands out. The top is equipped with integrated sink, mixer and soap dispenser.



Sotto la zona lavabo, l'anta con apertura "push" si apre con un semplice gesto, svelando un interno perfettamente attrezzato per la raccolta differenziata dei rifiuti ed accessibile da tre lati.


Under the sink area, the door with "push" opening can be opened with a simple gesture, revealing a perfectly-equipped internal space for waste management and accessible from three sides.






ART³


Libertà di colore
Free choice of colours



Corian Glacier White




N. 67200




N. 11904



N. 11939



RAL 9010



N. 11946

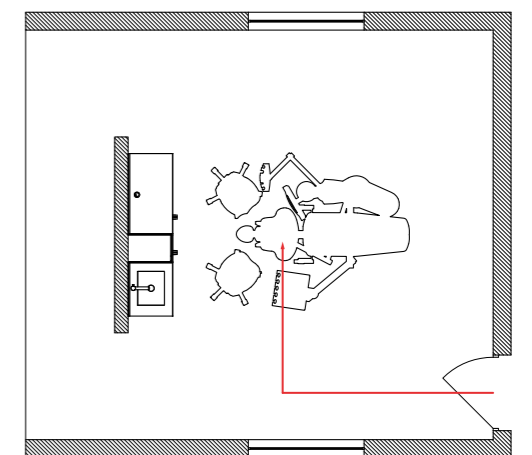
Una composizione tutta giocata su tonalità pastello, con una gradevole alternanza di volumi che crea un effetto tridimensionale. Tutto questo senza rinunciare alla funzionalità di tutti gli elementi, con una perfetta organizzazione delle soluzioni dedicate all'operatività ed al contenimento.

A composition in pastel colours, with a pleasant alternation of volumes which creates a tridimensional effect. And all this without giving up to the functionality of all elements, with a perfect organization of practicality and storage solutions.



Il vano porta PC permette di utilizzare una zona della composizione come workstation, sempre in uno spazio minimo. I cassetti e le ante con sistema "push" si aprono e chiudono senza bisogno di maniglie esterne.

The PC compartment allows the use of an area of the composition as workstation, always in a minimum space. Drawers and doors with "push" system that can be opened and closed without external handles.









FASHION¹

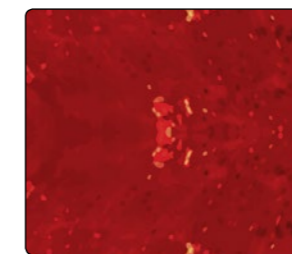
Preziosi abbinamenti
Precious combinations



Ceramica Fusion Basalt Black



RAL 9005



RAL 3000



Oro Metallizzato

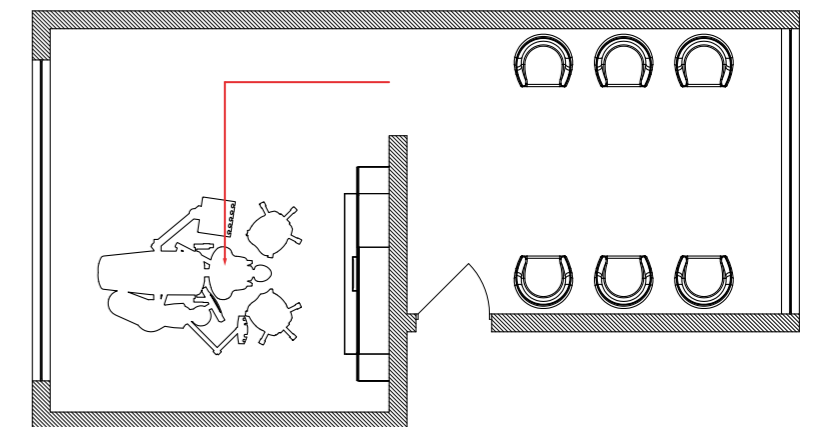
La magia del vetro, il prestigio dell'oro, dell'argento e del bronzo, il fascino delle stampe che ricordano tessuti preziosi, sono gli elementi caratterizzanti di Decus Fashion. Il piano con lavabo integrato e lo schienale di questa composizione, completamente sospesa, sono in pregiata ceramica color Fusion.


The magic of glass, the prestige of gold, silver and bronze, the charm of prints that recall precious fabrics, are the elements that characterize Decus Fashion. The top with integrated sink and the back of this composition, completely suspended, are in refined ceramic, Fusion colour.




Gli elementi pensili circondano il piano e lo schienale in ceramica, offrendo all'interno funzionali spazi per il contenimento. Tutto questo in uno spazio compatto all'interno dello studio.

The wall-mounted elements surround the ceramic top and the back, offering on the inside some functional compartments for storage. And all this in a compact space within the practice.








FASHION²

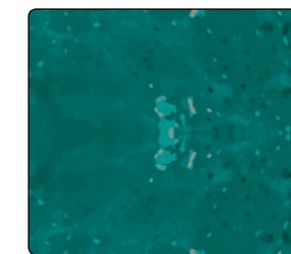
Naturale raffinatezza
Natural refinement




Ceramica Fusion Barro



RAL 9005



RAL 5021



Bronzo Metallizzato

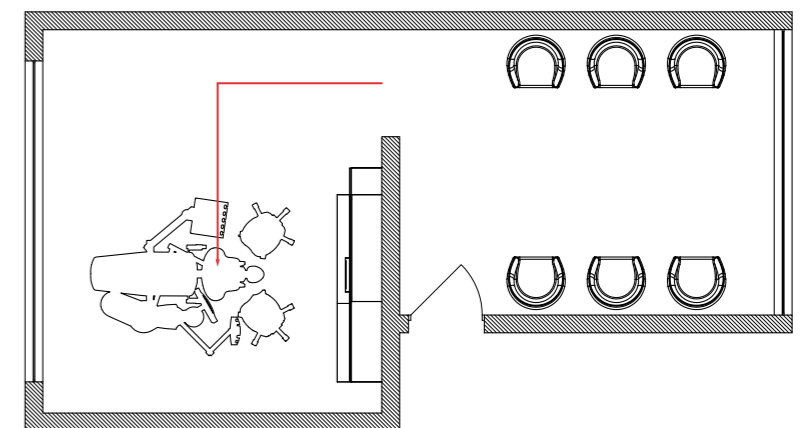
Insieme alle tonalità scelte per questa composizione, ispirate ai colori della natura, spiccano i preziosi bagliori dei metalli preziosi. Il piano ribassato laterale, oltre a conferire un piacevole dinamismo visivo all'insieme, è utilizzabile come scrivania.


Along with the colours chosen for this composition, inspired to natural colours, the precious brilliance of valued metals stands out. The lowered lateral top, besides making the whole more dynamic, can also be used as a desk.



Il cassetto a estrazione totale, con sistema di apertura "push", è attrezzato con portastrumenti raggiati, funzionali e facili da pulire.


The full-opening drawer with "push" system, is equipped with rounded, functional and easy-to-clean trays for instruments.






FASHION³

Sempre di moda
Always fashionable



Ceramica Fusion Lava



RAL 9005



RAL 5022



Argento Metallizzato

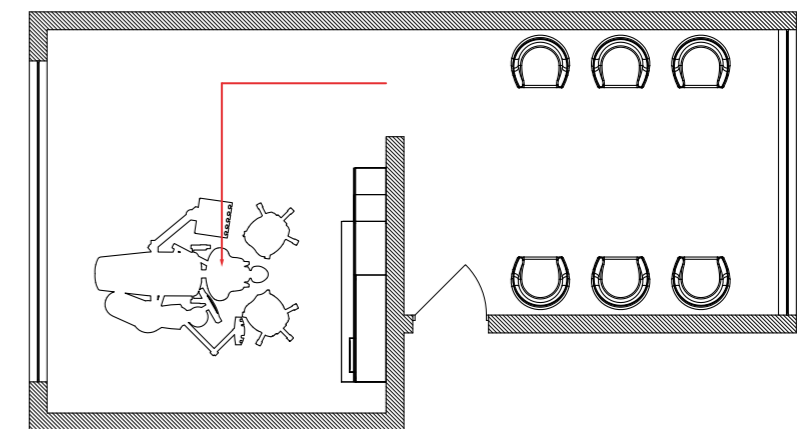
Il blu, colore classico ed elegante per eccellenza, è qui abbinato a decori in argento, che ricordano i ricami di un tessuto pregiato. Tutto questo in una composizione particolarmente libera nella disposizione degli elementi, sempre con piano, lavabo e schienale in ceramica monolitica.

The classic and elegant blue colour is here combined with silvery patterns, which recall the embroideries of a refined fabric. And all of this in a composition particularly free in the disposition of the elements, always with top, sink and back in monolithic ceramic.



L'interno del cassetto può essere attrezzato con diverse tipologie di contenitori portastrumenti, a seconda delle esigenze personali. La composizione sospesa ottimizza lo spazio e facilita la pulizia del pavimento.

The inside of the drawer can be equipped with different types of trays for instruments, depending on the personal needs. The suspended composition optimizes the space and makes the cleaning of the floor easy.








CERAMIC¹


Effetto optical
Optical effect




Ceramica Texil Black




RAL 7037



Ceramica Texil White



Ceramica Texil Black



Nichel Perla

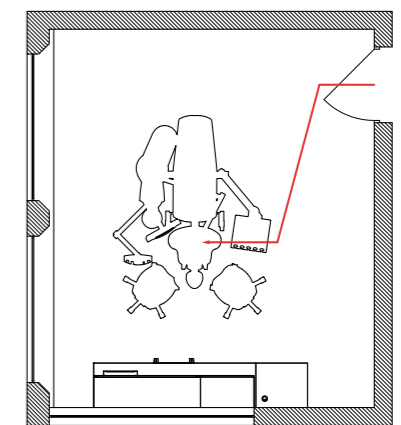
La ceramica, materiale di secolare tradizione, è protagonista di un nuovo modo di interpretare lo studio professionale, con Decus Ceramic. Questa composizione gioca con contrasti cromatici e prospettici, generando un particolare effetto ottico. Frontali e piano sono in ceramica laminata, con una superficie che richiama al tatto la trama di un tessuto.

Ceramic, material of centuries-old tradition, is the protagonist of a new interpretation of the dental practice, with Decus Ceramic. This composition is based on appealing games of shades and perspectives, creating a particular optical effect. Front sides and top are in laminated ceramic, with a surface that, if touched, recalls a fabric texture.



Il cassetto a estrazione totale offre una completa accessibilità ed è attrezzato con scomparti termoformati che risolvono ogni esigenza di contenimento. La composizione è completata da una cassetiera su ruote e da un pensile con dispenser.

The full-opening drawer offers a complete accessibility and it is equipped with thermoformed compartments to meet all storage requirements. The composition is completed with a drawer unit on wheels and a hanging unit with dispenser.





CERAMIC²

Tradizione moderna
Modern tradition



Ceramica Iron Corten



RAL 7026



Ceramica Iron Corten

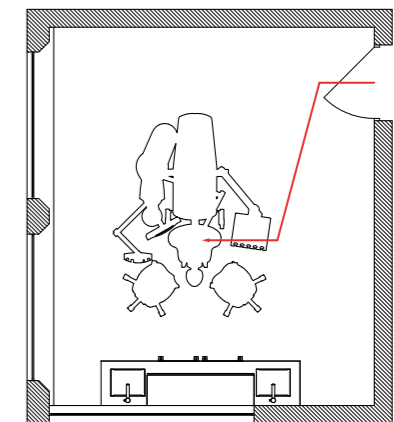
In questa composizione, ambientata su uno sfondo a decori geometrici, la ceramica ha un particolare effetto "Corten" che ricorda una scultura o un'architettura contemporanea. Due lavabi e due cassetiere la rendono particolarmente versatile e dinamica.

In this composition, combined with a background with geometric decorations, ceramic has a particular "Corten" effect, which recalls a contemporary sculpture or architecture. Two sinks and two drawer units make it particularly versatile and dynamic.



I cassetti, con profilo metallico che circonda il frontale in ceramica laminata, sono dotati di sistema di apertura "push" e pratici scomparti termoformati all'interno.

The drawers, with metal frame which surrounds the laminated ceramic front side, are equipped with "push" opening system and practical thermoformed compartments on the inside.








CERAMIC³


Atmosfera mediterranea
Mediterranean atmosphere



Ceramica Colorfeel Perla



RAL 9002



Ceramica Colorfeel Cobalto

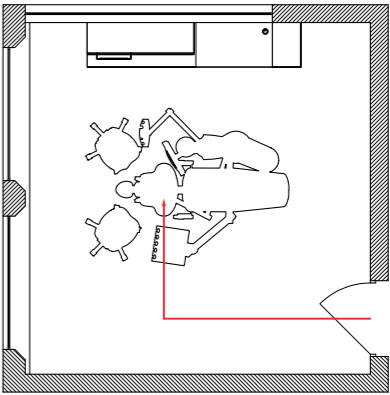
Colori e decori che richiamano la natura e gli ambienti del Mediterraneo, per una composizione molto lineare e versatile. Il piano ribassato infonde un senso di dinamismo all'insieme e si presta ad essere utilizzato come scrivania. Gli elementi sospesi facilitano i movimenti degli operatori e la pulizia del pavimento.

Colours and decorations that recall nature and Mediterranean environments, for a very linear and versatile composition. The lowered top gives a sense of dynamism to the whole and it can be used as a desk. The suspended elements make the movements and the cleaning of the floor easy.



Il piano ribassato è affiancato da un apposito contenitore porta PC, con anta dotata di sistema di apertura "push" e vani per il passaggio dei cavi.


The lowered top is flanked by an appropriate PC support, with door equipped with "push" opening system and compartments for cable access.





DESIGN¹

Natura contemporanea
Contemporary nature



Laminato Pietra Piasentina



N. 12836 M



Nichel Perla

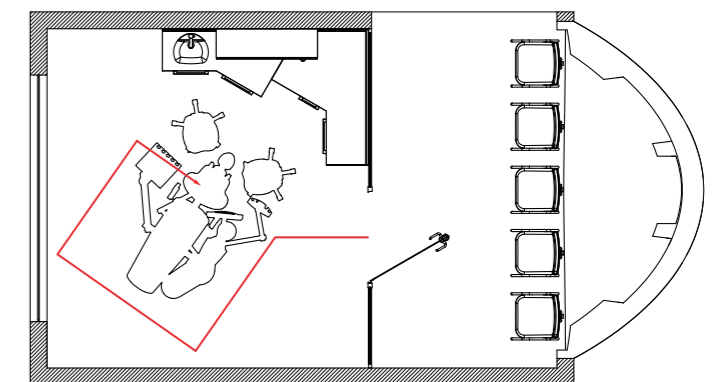
Decus Design diventa parte integrante dello spazio architettonico, valorizzandolo grazie a un sapiente uso dei volumi e dei colori. Tonalità moderne si affiancano a superfici in laminato che ricreano le sensazioni visive e tattili della pietra naturale. La composizione angolare sfrutta lo spazio con intelligenza e funzionalità.

Decus Design becomes integral part of the architectural space, valuing it thanks to an excellent use of volumes and colours. Modern shades are matched to laminate surfaces recalling the visual and tactile sensation of natural stone. The corner composition uses the space with intelligence and functionality.



Il lavello a incasso, realizzato in ceramica bianca, spicca piacevolmente sul piano in finitura pietra, il tutto completato da un pratico e funzionale miscelatore elettronico.

The integrated white ceramic sink stands out on the top with stone finishing, and everything is completed with a practical and functional electronic mixer.





DESIGN²

Atmosfere vintage
Vintage atmospheres



Laminato Ruggine



N. 12837 M



Nichel Perla

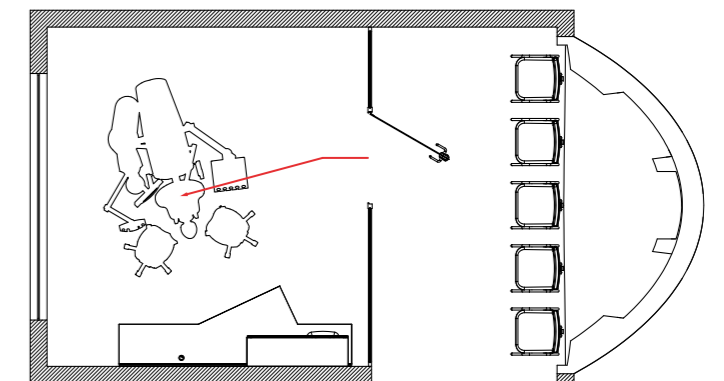
Le tonalità ed i decori di questa composizione richiamano i mitici anni 1970, ma la funzionalità e i materiali sono in totale sintonia con le esigenze di oggi. Caratterizzata da un piano sagomato e da fiancate in laminato con finitura pietra, è dotata di uno zoccolo in alluminio asportabile che permette una facile pulizia del pavimento.

Shades and patterns of this composition recall the 70's, but functionality and materials are in total harmony with contemporary needs. Characterized by a shaped top and by laminate sides with stone finishing, this composition is equipped with a removable aluminium base panel for an easy cleaning of the floor.



Il pensile ha un decoro in tinta con i colori del piano e del lavello in ceramica, ed è dotato di comodi dispenser per materiali monouso.

The hanging unit presents a decoration of the same colours of the top and ceramic sink, and it is equipped with practical dispenser for disposable material.








DESIGN³

Piacevole modernità
Graceful innovation



Laminato Nero Mika



RAL 9010



N. 11944



Nichel Perla

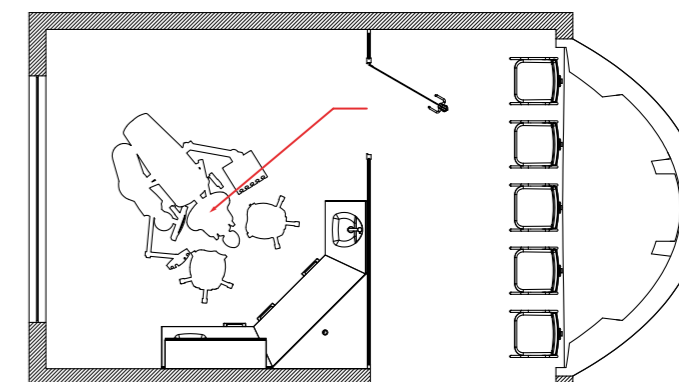
Una composizione angolare che sfrutta tutto lo spazio disponibile. Il piano in laminato è rifinito con una alzata ed entrambi sono coordinati alle fiancate. Le tonalità del decoro sull'anta del pensile riprendono quelle del piano, dei frontali e delle maniglie.

A corner composition which fully uses the available space. The laminate top is completed with a back rim and both match the sides. The shades of the door decoration of the hanging unit recall those of the top, front sides and handles.



I lavabi alle due estremità, con ante dotate di cestini portarifiuti, raddoppiano l'operatività della composizione. Il piano centrale può essere utilizzato per collocare un monitor, collegato ad un vano porta PC sottostante.

The sinks at the two extremities, with doors with waste baskets, double the practicality of the composition. The central top can be used to place the monitor of a PC, positioned to the underlying PC support.









SOLID¹


Poesia quotidiana
Daily poetry




Corian Royal Red



RAL 9010



RAL 3002



Cromo Lucido

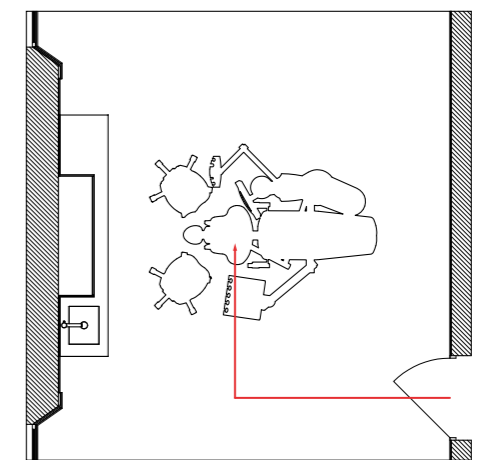
Decus Solid unisce un'estetica affascinante con un'igiene impeccabile. Il piano in Corian®, completato da un'alzatina a parete nello stesso materiale, possiede infatti proprietà antibatteriche ed inoltre garantisce la massima durata nel tempo. I piedini in alluminio cromato sollevano la composizione da terra e permettono una facile pulizia del pavimento.

Decus Solid unites a fascinating aesthetic with an impeccable hygiene. The Corian® top, completed with a back rim in the same material, is highly antibacterial, and it is a guarantee of resistance over time. The chromed aluminium feet suspend the composition from the floor and they permit an easy cleaning.



Il lavabo a incasso è perfettamente integrato nel piano in Corian®, con fiancate nella stessa tonalità che circondano il mobile, generando un senso di armonia estetica.

The sink is perfectly integrated to the Corian® top, with sides of the same shade which surround the unit, creating a sense of aesthetic harmony.






SOLID²

Ambiente raffinato
Refined environment




Corian Juniper



RAL 9010



RAL 5013 M



Cromo Lucido

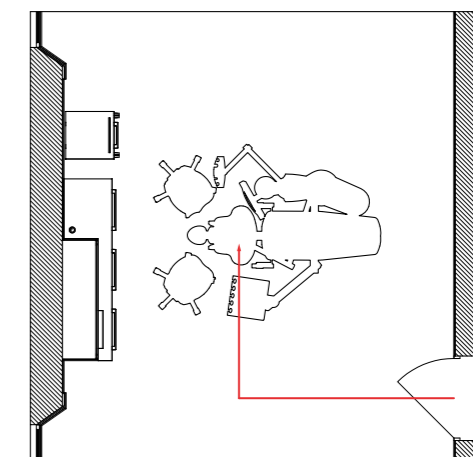
Caldo e setoso al tatto, il Corian® con effetto pietra maculata veste questa composizione come un abito su misura. Il decoro sull'anta pensile, attrezzato con dispenser per materiali monouso, aggiunge un tocco di eleganza inconfondibile. Tutto questo in uno spazio particolarmente compatto, ideale per qualsiasi situazione d'ambiente.

Warm and silky to the touch, Corian® with spotted stone effect covers this composition like a cape. The decoration on the hanging unit door, equipped with dispenser for disposable materials, adds a touch of unmistakable elegance. And all this in a particularly compact space, perfect for every environment.



Il versatile mobile di servizio è dotato di ruote per un facile spostamento e cassetti con scomparti termoformati, pronti a contenere tutti gli strumenti e i materiali di lavoro.

The versatile service unit is equipped with wheels for an easy movement, with drawers and thermoformed compartments, ready to contain all the instruments and work materials.








SOLID³

Minimalismo puro
Pure minimalism



Corian Glacier White



N. 14862 M



Nichel Perla

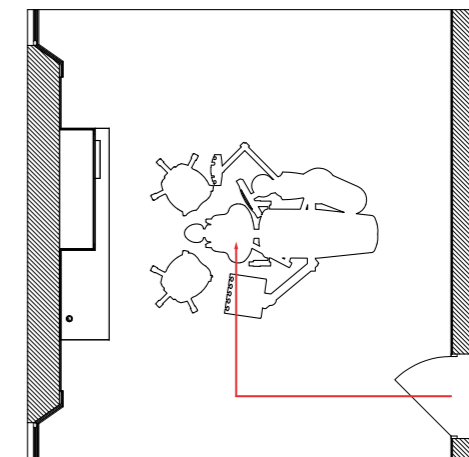
In sintonia con le tendenze più minimalistiche del design contemporaneo, questa composizione con piano in Corian®, cassetti e ante con sistema di apertura "push" e pensile con dispenser per materiali monouso, comprende tutto il necessario per lo studio e si inserisce in ogni scenario architettonico.

In harmony with the most minimalistic trends of the contemporary design, this composition with Corian® top, drawers and doors with "push" opening system and hanging unit with dispenser for disposable materials, has all the necessary for the practice and is suitable for every architectural environment.



Dettagli interni: vano porta PC dotato di sistema per il passaggio dei cavi, sistema di raccolta differenziata a estrazione totale, personalizzabile con diversi contenitori.

Inner details: PC compartment equipped with cable access, full-opening waste management system, customizable with different containers.








GLASS¹


Raffinata funzionalità
Refined functionality




LEG 21



N. 11946



RAL 9010



Cromo Lucido

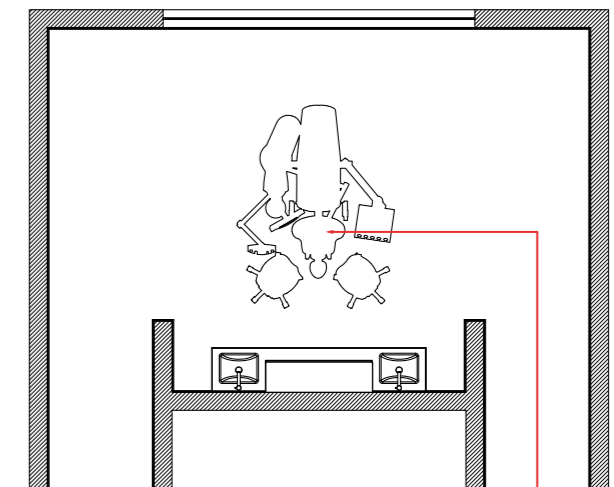
Decus Glass è caratterizzato dal piano in vetro, materiale di millenaria tradizione, verniciato in diverse tonalità per sintonizzarsi con ogni stile estetico e situazione d'ambiente. Questa composizione è dotata di due lavabi ricavati in fusione dalla lastra di vetro, in un'armonia di forme e colori.

Decus Glass is characterized by glass top, a material of a thousand-year old tradition, painted in different tonalities to match every aesthetic style and environment situation. This composition is equipped with two fused sinks, in a harmony of colours and shapes.



Tutto quello che serve, con un gesto: mobile vasistas con piano estraibile elettrificato con apertura "push", vetrina con due ripiani in metallo per stoccaggio materiali.

All that you need, with a gesture: vasistas opening unit with electrified pull-out top and "push" opening, hanging unit with two shelves for materials storage.







GLASS²


Brillanti sensazioni
Brilliant sensations




LEG 33



N. 12836 M



RAL 9010



Cromo Lucido

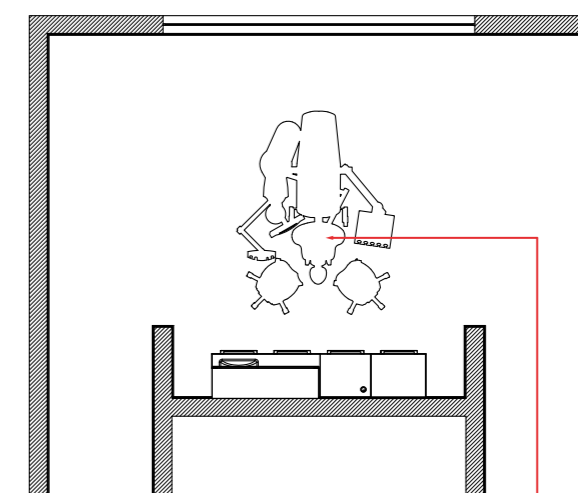
Volumi e piani sfalsati creano molteplici possibilità nello spazio professionale. Il piano ribassato centrale può ad esempio essere utilizzato come uno scrittoio o come appoggio per un monitor. Il top in vetro verniciato, in tinta con la composizione, è dotato di lavabo in fusione.

Volumes and staggered tops create different possibilities in the professional space. The lowered central top can also be used as a desk or to place a monitor. The painted glass top, that matches the composition, is equipped with fused sink.



Il bello della funzionalità: il cassetto è attrezzato con scomparti interni termoformati, facili da pulire e adatti a contenere tutti gli strumenti e i materiali.

The beauty of functionality: the drawer is equipped with inner thermoformed and easy-to-clean compartments, which are perfect to contain all instruments and materials.







GLASS³

Eleganza contemporanea
Contemporary elegance



LAG 03



RAL 7016



RAL 9007 M



Nichel Perla

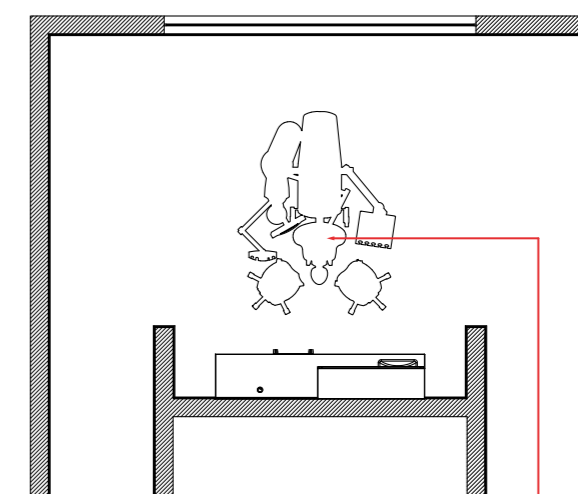
Grigio e nero, colori che non passano mai di moda, per questa composizione elegante e funzionale allo stesso tempo. Il piano in vetro verniciato è dotato di lavabo a incasso, ricavato per fusione. La base, con piedini in alluminio anodizzato che la sollevano dal pavimento, prevede uno spazio per una pratica cassetiera su ruote.

Grey and black, which are always fashionable, for this elegant and functional composition. The painted glass top is equipped with integrated fused sink. The base, with anodized aluminium feet that suspend it from the floor, has the space for a practical drawer unit on wheels.



Le ante con sistema di apertura "push", senza maniglie esterne, svelano una serie di pratiche soluzioni per il contenimento, risolvendo ogni esigenza dello studio.


The doors with "push" opening system, without external handles, reveal a collection of practical solutions for storage, solving every practice need.





SMILE¹


Un mondo di felicità
A world of happiness



Corian Glacier White




GAT 11417



Cromo Lucido

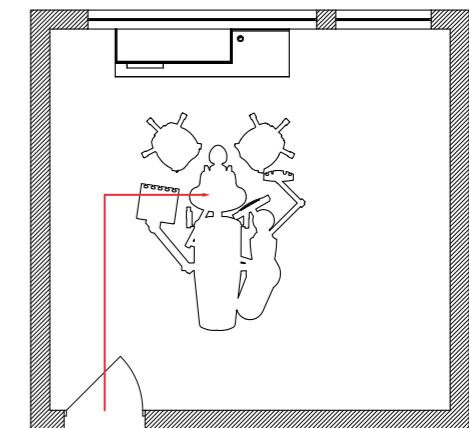
Studiato appositamente per accogliere i piccoli pazienti in un mondo colorato e accogliente, Decus Smile non trascura la funzionalità, la qualità e l'igiene. I frontali decorati con immagini della savana, sono abbinati a un piano di lavoro in Corian® bianco, con lavabo rettangolare integrato e miscelatore con leva clinica.

Specifically designed to receive paediatric patients in a coloured and welcoming world, Decus Smile always respects functionality, quality and hygiene. The front sides, decorated with pictures of the savannah, are counterbalanced by a top in white Corian®, with integrated square sink and a clinic lever mixer.



La fantasia incontra la razionalità: cassetti con scomparti termoformati facili da pulire e pensile con dispenser per materiali monouso.

Fantasy meets rationality: drawers with easy-to-clean thermoformed compartments and hanging unit with dispenser for disposable materials.

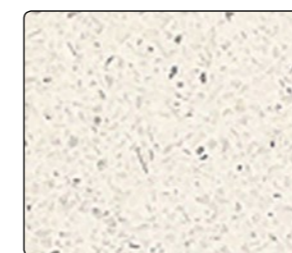







SMILE²

Simpatici amici
Funny friends



Laminato Glitter Bianco Mika



RAL 6019

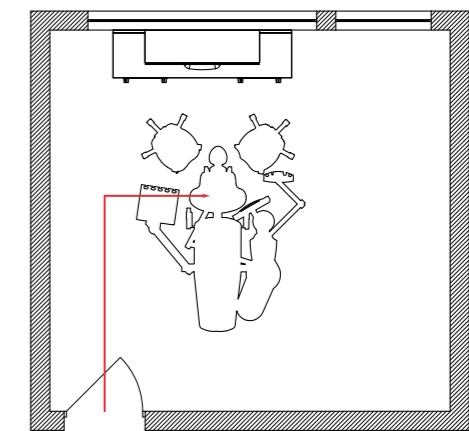
Il piano in laminato, con finitura che richiama le sensazioni della pietra, è completato da un'alzatina coordinata in profilo di alluminio ed è abbinato a contenitori e pensile decorati con divertenti immagini di animali della fattoria. Il tutto è completato da un lavabo a incasso in ceramica bianca con miscelatore a leva clinica e pratico comando a pedale.


The laminate top, with finishing that recalls the stone feelings, is completed with a rim with an aluminium frame and it is combined with units and hanging unit which are decorated with funny drawings of farm animals. The whole is completed with a white ceramic integrated sink with clinic lever mixer and practical pedal control.



Qualità e professionalità in tutti i dettagli: il lavabo è dotato di miscelatore con leva clinica. Nel cestone sottolavabo trova posto un efficiente sistema di contenitori per la raccolta differenziata.

Quality and professionalism in all details: the sink is equipped with clinic lever mixer. In the waste container under the sink there is an efficient system of containers for waste management.








SMILE³

Un mare di attenzioni
Deep into a sea of attention



LAG 17




N. 71101



Nichel Perla

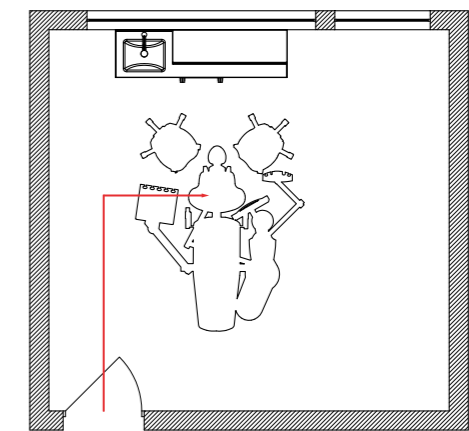
I contenitori di questa composizione, decorati come un divertente paesaggio marino, sono abbinati a un piano in vetro con lavabo ricavato per fusione, dotato di miscelatore con leva. Completa il tutto un pensile per materiali monouso, sempre con anta decorata come un cartone animato.

The units of this composition are decorated as a funny marine landscape, and they are combined with a glass top with fused sink, equipped with mixer with lever. The whole is completed with a hanging unit for disposable materials, with door decorated like a cartoon.



Il contenitore di servizio, dotato di ruote in alluminio con dischi in gomma morbida e dispositivo frenante, è dotato di cassetti con scomparti termoformati per ogni esigenza di contenimento.

The service unit, with aluminium wheels, disks in soft rubber and brakes, is equipped with drawers with thermoformed compartments for every storage need.

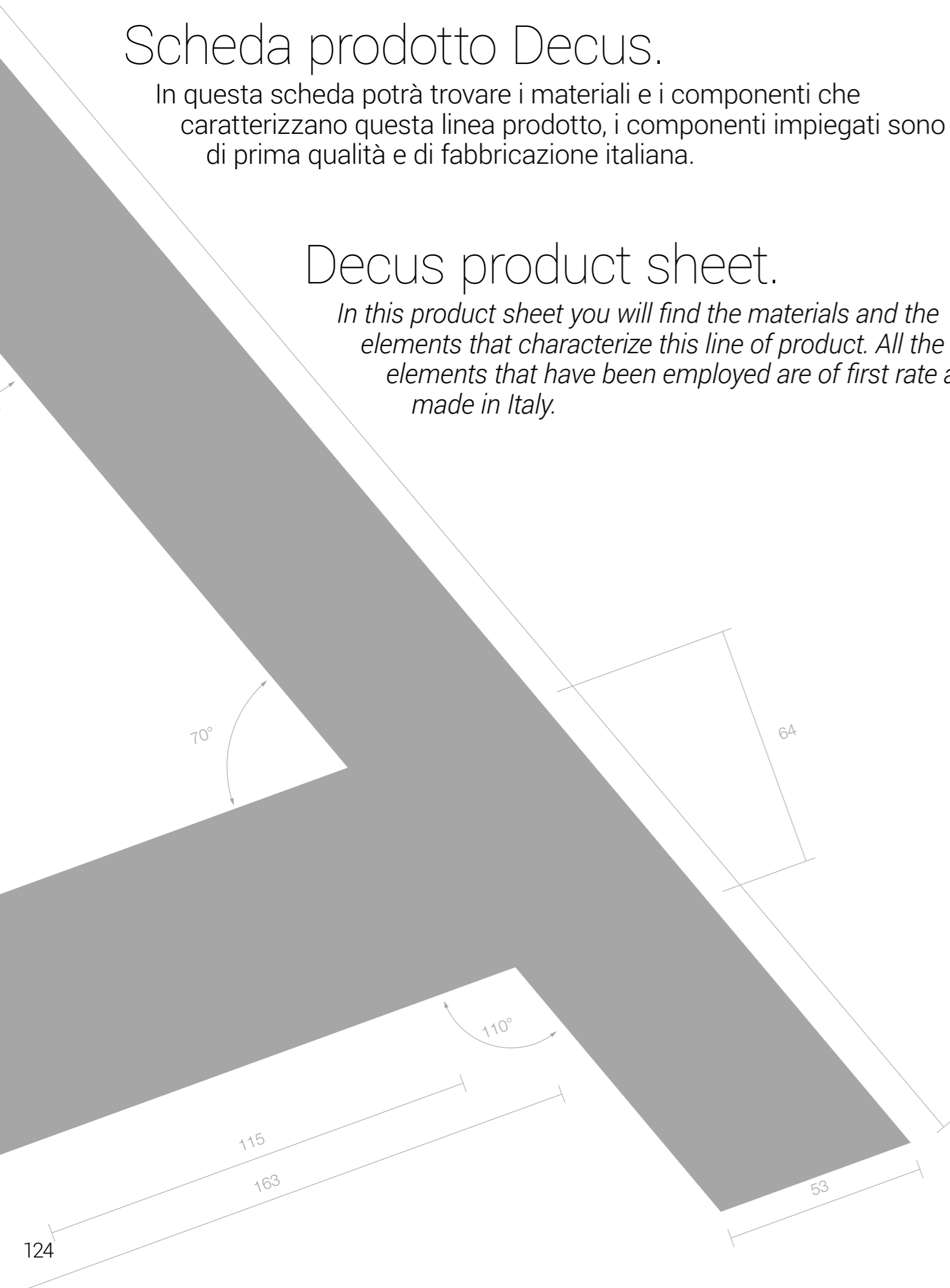


Scheda prodotto Decus.

In questa scheda potrà trovare i materiali e i componenti che caratterizzano questa linea prodotto, i componenti impiegati sono tutti di prima qualità e di fabbricazione italiana.

Decus product sheet.

In this product sheet you will find the materials and the elements that characterize this line of product. All the elements that have been employed are of first rate and made in Italy.



METALLO

"Elettrozincato" Ze25/25, prodotto piano, in nastro o lamiera con zincatura elettrolitica, un rivestimento applicato mediante elettrolisi su entrambe le superfici.

Lo spessore del rivestimento è di 25 µm.

Il trattamento superficiale riduce il rischio di corrosione, che si verifica durante lo stoccaggio, e costituisce un idoneo supporto per il trattamento di verniciatura.

METAL

"Electrogalvanized" Ze25/25, produced flat, in belt or metal sheet with electrolytic galvanization, a covering applied through electrolysis on both surfaces.

The thickness of the covering is 25 µm.

The surface treatment limits the risk of corrosion, that occurs during the storage, and represents a suitable support for the painting treatment.



ALLUMINIO

L'alluminio è un materiale leggero e malleabile ma molto resistente. Viene impiegato per la costruzione di bordi, maniglie e piedini. Con il trattamento di anodizzazione, l'alluminio diventa ancora più resistente ai graffi e alla corrosione.

ALUMINIUM

Aluminium is a light and malleable material, but it is also very resistant. It is used to produce rims, handles and feet. With the anodizing treatment, aluminium becomes even more resistant to scratches and corrosion.




STRUTTURA

In lamiera elettrozincata spessore 8/10 con rinforzi e parti interne spessore 10/10 e 20/10 piegata e saldata in modo da ottenere una struttura integra, gli angoli a vista sono saldati e smerigliati.

STRUCTURE

In electrogalvanized metal sheet, thickness 8/10 with supports and internal parts with thickness 10/10 and 20/10 bended and welded in order to obtain a complete structure. The visible corners are welded and grinded.



VERNICIATURA

Il nostro processo di verniciatura comporta il lavaggio e la sgrassatura del materiale, l'applicazione del trattamento di fosfatazione e l'utilizzo di polveri certificate di qualità ad alta temperatura e finitura in forno a 180-200°C. L'organizzazione della produzione è centrata sul costante controllo della qualità. Le vernici utilizzate sono atossiche, senza metalli pesanti e chimicamente resistenti ai raggi UV e alla corrosione.

PAINTING

Our painting process entails the washing and degreasing of the material, the application of the phosphate conversion coating treatment and the employment of certified and high quality powders in high temperature and finishing in furnace at 180-200°C. The organization of the production is focused on the constant control of the quality. The paints employed are non-toxic, without heavy metals, and chemically resistant to UV light and to corrosion.




FRONTALI IN CERAMICA

Frontali in ceramica laminata con rete posteriore di sicurezza, tamburati con pannello in materiale espanso e cornice perimetrale in metallo verniciato priva di spigoli, soluzione che fa la differenza estetica.

CERAMIC FRONT PANELS

Laminated ceramic front panels with rear security net, made with hollow-core panels with expanded polyurethane panel and painted metal frame along the perimeter without corners, solution that makes the aesthetic difference.



FRONTALI IN METALLO

Frontali in metallo verniciato, tamburati con rinforzo interno per aumentare la resistenza, con angoli saldati privi di spigoli, in versione con maniglia o apertura push-pull.

METAL FRONT PANELS

Painted metal front panels, made with hollow-core panels with internal support to increase the resistance, with welded corners, handle or push-pull opening version.




CASSETTI

Cassetti in metallo verniciato di varie dimensioni a estrazione totale e con grande capienza di contenimento, completi di bacinelle in ABS+PMMA, materiale resistente ai graffi.

DRAWERS

Painted metal drawers in different dimension and total extraction, with great capacity for storage, complete of ABS+PMMA trays, material resistant to scratches.



FRONTALI IN VETRO

Frontali in vetro verniciato o stampato in digitale nel retro con pellicola di sicurezza, tamburati con pannello in materiale espanso e cornice perimetrale in metallo verniciato priva di spigoli. Soluzione che fa la differenza estetica.

GLASS FRONT PANELS

Painted glass front panels or with rear digital print and security film, made with hollow-core panels with expanded polyurethane panel and painted metal frame along the perimeter without corners. Solution that makes the aesthetic difference.



GUIDE

Guide cassetto silenziose ad estrazione totale con sistema push integrato che consente l'apertura del cassetto privo di maniglia, oppure con sistema decelerante integrato che ammortizza la chiusura del cassetto, entrambe le varianti sono inserite a scomparsa nel fondo.

GUIDES

Silent drawer guides, total extraction with push system included which allows the opening of the drawer without handle, or with system that decelerates the closing, both the options are concealed in the bottom.



PIEDINI

Piedi in alluminio con trattamento di anodizzazione, resistente ai graffi e alla corrosione, con inserto a scomparsa per il livellamento.

FEET

Aluminium feet with anodizing treatment, resistant to scratches and corrosion, with concealed insert for levelling.



MANIGLIE

Maniglie in lega di alluminio dalla forma lineare, ergonomica e priva di spigoli. Colori di serie da nostra scala colori, riferita ai colori dei riuniti dentali dei principali produttori oppure in finiture anodizzate.

HANDLES

Handles made of aluminium alloy with linear shape, ergonomic and without corners. Colours of our colour collection, which refers to the colours of the dental units of the main manufacturers, or in anodized finishing.



ZOCOLO

Zoccolo in alluminio anodizzato completo di guarnizione e fissato al piede regolabile in plastica con gancio rapido.

BASEBOARD

Anodized aluminium baseboard with seal and fastened to the plastic adjustable foot by stable binder.



CERNIERE

Cerniere in acciaio con trattamento di nichelatura, dotate di tre regolazioni, garantite 120.000 cicli di apertura e chiusura, apertura 110°. Disponibili cerniere con chiusura automatica con sistema decelerante integrato oppure cerniere push dotate di una speciale molla che consente l'apertura automatica dell'anta.

HINGES

Steel hinges with nickel electroplating, three regulations, guaranteed resistance to 120.000 opening-closing cycles, 110° opening. Available hinges with automatic closing with decelerate system or push hinges with special spring that allows the automatic opening of the door.



RUOTE

Ruote ø 80 con corpo in alluminio e con elevata resistenza al carico, le anteriori sono provviste di blocco freno.

WHEELS

Wheels ø 80 with aluminium structure and high resistance to the load, the front ones are equipped with lock brake.




GUARNIZIONI

Guarnizione anteriore adesiva fissata ai due lati verticali del mobile con funzione di sigillatura e ammortizzante del frontale-anta.

SEALS

Front adhesive seal fastened to two vertical sides of the unit with function of sealing and to amortize the front panel door.



REGGIPENSILE

Reggipensile totalmente mascherato perché posizionato dietro al mobile, il fissaggio avviene con codoli in metallo e viti di sicurezza, adatto anche nei pensili più pesanti, le regolazioni tramite due viti accessibili dall'interno, che vengono nascoste tramite il tappo di chiusura.

HANGING UNIT SUPPORT

Totally hidden support for hanging unit, placed behind the unit, the fastening is made by metal shanks and security screws, adapt for the heaviest units as well, the regulations are made by two screws accessible from the inside, and which are hidden by the closing plug.



RIPIANI INTERNI

Ripiani in metallo verniciato dello stesso colore della struttura, regolabili in altezza con i reggi piani in polimero nero.

INNER SHELVES

Painted metal shelves of the same colour of the structure, adjustable in height with black polymer top holder.



APERTURA ANTA

Anta con sistema metallico di apertura parallela, meccanismi con molle a gas e sistema decelerante integrato che rallenta l'anta in chiusura, completo di carter in plastica di chiusura.

DOOR OPENING

Door with parallel opening metal system, mechanisms with gas springs and decelerating system included for the closing of the door, with plastic cover for closing.



PUSH MAGNETICO

Supporto con regolazione per doppio cricchetto magnetico, viene utilizzato nelle ante con apertura a push.

MAGNETIC PUSH

Support with regulation for double magnetic ratchet, it can be used on the doors with push opening.



PANNELLI

Pannelli costituiti da particelle di legno idrorepellente di classe E1 (a bassissima emissione di formaldeide) poi rivestiti in laminato HPL antigraffio oppure con lastra in acciaio inox scotch brite o pannello in Corian®.

PANELS

Panels made of wood water-repellent particles of class E1 (very low emission of formaldehyde) and later covered by HPL anti-scratch laminate or by a stainless steel sheet, scotch brite of Corian® panel.



FONDO MOBILE

Nelle basi va inserito un fondo amovibile per facilitare la pulizia e come protezione della struttura del mobile.

BOTTOM

Removable bottom inserted in the units to facilitate the cleaning and as protection of the structure.

Il valore della semplicità.

Piano in laminato che si può abbinare a diverse varianti lavello, con forme e materiali alternativi senza cambiarne la funzione.

The value of simplicity.

Laminate top which can be combined with different sinks, characterized by alternative shapes and materials, without changing their function.



PIANO LAMINATO

Piano laminato di 40 mm costituito da pannelli di particelle di legno idrorepellente di classe E1 (a bassissima emissione di formaldeide) rivestito in laminato HPL di spessore 2 mm, colorato in tutto lo spessore e con buona resistenza al graffio, completo di alzatina in alluminio e laminato dello stesso colore del piano.

LAMINATE TOP

Laminate top 40 mm made up of wood water-repellent particles of class E1 (very low emission of formaldehyde) and covered by HPL laminate 2 mm thick, coloured in its whole thickness and with a good resistance to scratches, with aluminium rim and laminate of the same colour of the top.



Cemento Pietra



Glitter Bianco Mika



Nero Mika



Pietra Piasentina



Pietra Acidata



Tavoli Pietra



Ruggine

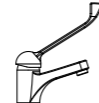
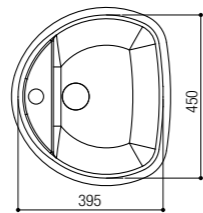
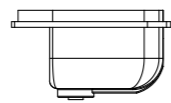


LAVELLO CERAMICA A FILO

Lavello Laufen modello Bijou in ceramica porcellanata bianca con forma ovale, integrato a filo piano e invaso perimetrale completo di foro miscelatore. Facile da pulire, ecologico, incasso possibile solo su piani in laminato.

CERAMIC SINK AT TOP LEVEL

Laufen Bijou oval sink in white porcelain ceramic at plain level and drainer recess along the perimeter with hole for mixer. Easy to clean, eco-friendly, recess possible on laminate tops only.



DE/MIXL
Miscelatore lavello con leva clinica.
Long lever mixer tap.



DE/MIXEP
Miscelatore elettronico lavello.
Electronic mixer.

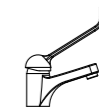
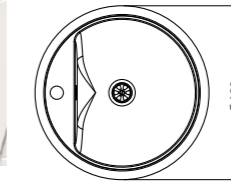
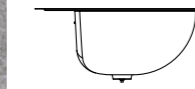


LAVELLO IN ACCIAIO INOX

Lavello in acciaio inox 304 con forma sferica e finitura lucida a specchio, da incasso integrato nei piani in laminato, Corian® e vetro. Presente foro troppopieno. (Solo su piano con profondità minima 550 mm).

STAINLESS STEEL SINK

304 stainless steel sink, spherical shape and gloss finish, to be recessed in laminate, Corian® and glass tops. With overflow hole. (Only for top with minimum depth of 550 mm).



DE/MIXL
Miscelatore lavello con leva clinica.
Long lever mixer tap.



DE/MIXEP
Miscelatore elettronico lavello.
Electronic mixer.

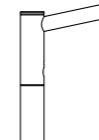
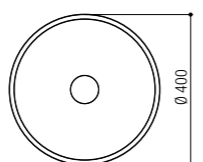
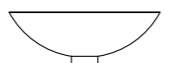


LAVELLO IN CORIAN® BACINO

Lavello in Corian® Glacier White con forma circolare da appoggio sopra piano, piletta scarico libero e copripiletta in Corian®, lavello ricavato tramite fusione della lastra.

CORIAN® BACINO SINK

Glacier White Corian® sink, circular shape, to be placed on the top, free sink drain and Corian® cover, made through melting.



DE/MIXEB
Miscelatore elettronico lavello.
Electronic mixer.



DOSATORE SAPONE

Distributore di sapone liquido ad incasso, corpo superiore con finitura cromo lucido. Bottiglia in polietilene traslucido, ricaricabile dalla parte superiore.

SOAP DISPENSER

Liquid soap dispenser to be recessed. Upper body with glossy chrome finish. Bottle in translucent polyethylene, rechargeable from the upper side.



DE/DS
Dosatore per disinfettante detergente.
Dispenser for disinfectant and soap.

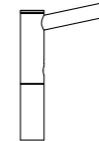
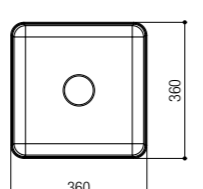



LAVELLO IN CERAMICA QUADRO

Lavello Laufen modello Living Square in ceramica porcellanata bianca, dalla forma esile con i bordi sottili e arrotondati, piletta a scarico libero e copripiletta in ceramica, lavello da appoggio sopra piano.

SQUARE CERAMIC SINK


Laufen Living Square sink in white porcelain ceramic, slight shape with thin and rounded borders, free sink drain and ceramic cover, sink to be placed on the top.



DE/MIXEB
Miscelatore elettronico lavello.
Electronic mixer.



DE/MIXOV
Miscelatore elettronico lavello.
Electronic mixer.

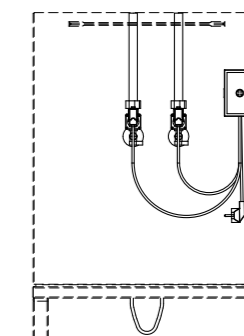


COMANDO A PEDALE

Comando elettronico a pedale erogazione acqua fissato sotto la base del mobile, gruppo elettrovalvole a bassa tensione completo di attacchi per la rete idrica.

PEDAL CONTROL

Electronic pedal control for water supply placed under the unit base, low tension electro-valves group complete of connections for the plumbing system.



DE/KE
Comando elettrovalvole a pedale.
Electromagnetic command.

Il colore crea contrasto.

Piano in vetro colorato con vasca realizzata tramite fusione, è un eccellente sistema per aggiungere un tocco di originalità e creare superfici di colore.

Colour creates contrast.

Coloured glass top with fused sink, it is an excellent system to add a touch of originality and to create coloured surfaces.

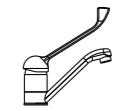
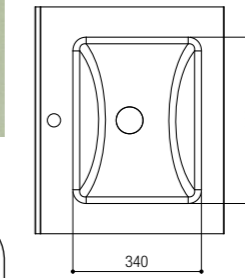
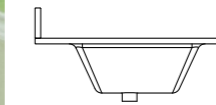


LAVELLO IN VETRO

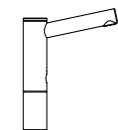
Lavello in vetro ricavato tramite fusione con forma rettangolare e morbida, piano e lavello si presentano come un corpo unico verniciato dello stesso colore, con vernici che garantiscono una perfetta tenuta nel tempo.

GLASS SINK

Glass sink obtained through melting, rectangular and soft shape, top and sink are an unique body, painted with the same colour, with paints which guarantee a perfect resistance over time.



DE/MIXT
Miscelatore lavello con leva clinica.
Clinic lever mixer.



DE/MIXEC
Miscelatore elettronico lavello.
Electronic mixer.



Su richiesta altri colori. Sabbiatura con finitura antimpronta su piano vetro.
Other colours and sandblasting with no-fingerprint finishing on the glass worktop available on request.



LAG 02



LAG 03



LAG 05



LAG 08



LAG 09



LAG 10



LAG 11



LAG 13



LAG 14



LAG 15



LAG 16



LAG 18



LAG 20



LAG 24



LAG 26



LAG 28



LAG 29



LAG 30



LAG 31



LEG 01



LEG 12



LEG 17



LEG 19



LEG 21



LEG 22



LEG 23



LEG 27



LEG 33



LEG 161



LEG 162

Tocco decisivo.

Piano in Corian® con vasca ricavata tramite fusione o costruita e integrata alla superficie del piano, puoi coordinarlo con il miscelatore che preferisci.

Decisive touch.

Corian® top with fused or built-in sink, it can be combined with the mixer that you prefer best.

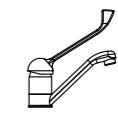
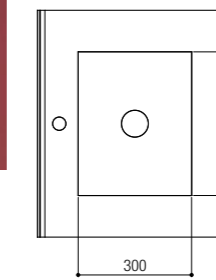
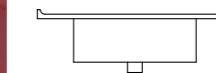


LAVELLO IN CORIAN® COSTRUITO

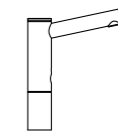
Lavello in Corian® costruito tramite taglio e incollaggio, con forma rettangolare e design minimale. Il lavello si presenta privo di giunture e dello stesso colore del piano, si può realizzare in tutti i colori Corian® disponibili.

CORIAN® BUILT SINK

Corian® sink made through cutting and fastening, rectangular shape and minimal design. The sink is of the same colour of the top and has no joints, it can be made in all the available Corian® colours.



DE/MIXT
Miscelatore lavello con leva clinica.
Clinic lever mixer.



DE/MIXEC
Miscelatore elettronico lavello.
Electronic mixer.

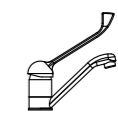
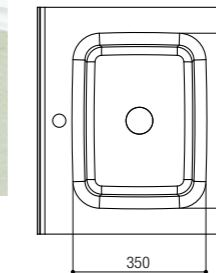
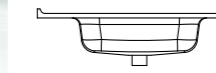


LAVELLO IN CORIAN® FUSO

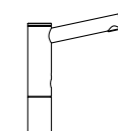
Lavello in Corian® Glacier White ricavato tramite termoformatura con forma rettangolare e morbida, il lavello si presenta privo di giunture e dello stesso colore del piano. Vasca senza troppo pieno.

CORIAN® FUSED SINK

Glacier White Corian® sink obtained through thermoforming, rectangular and soft shape, the sink is of the same colour of the top and has no joints. Sink without overflow hole.



DE/MIXT
Miscelatore lavello con leva clinica.
Clinic lever mixer.



DE/MIXEC
Miscelatore elettronico lavello.
Electronic mixer.



PIANO IN CORIAN®

Piano in Corian® spessore 12 mm, materiale non poroso e compatto in tutto il suo spessore può essere costruito con giunzioni impercettibili e senza cavità capaci di trattenere lo sporco e liquidi da rendere la superficie molto igienica, il bordo posteriore raccordato funge da alzatina.

CORIAN® TOP

Corian® top thickness 12 mm. Non-porous material, compact in all its thickness, with very hygienic surface, it can be built with imperceptible connections and without cavities able to hold back filth and liquids. With rear rim.



Su richiesta altri colori serie SOLID CORIAN®.
Other SOLID CORIAN® colours available on request.



Senza compromessi.

Piano in ceramica laminata e vasca costruita e integrata alla superficie, i colori e le finiture ti permettono di creare uno stile lineare e moderno.

Without compromises.

Laminated ceramic top and built-in sink, the colours and the finishing will allow you to create a linear and modern style.

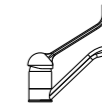
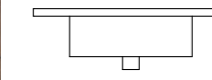


LAVELLO IN CERAMICA LAMINATA

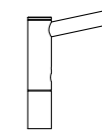
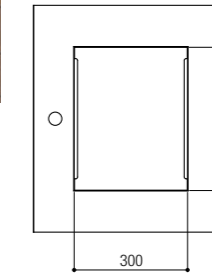
Lavello in ceramica costruito tramite taglio e incollaggio con forma rettangolare su vasca in acciaio inox per una maggiore garanzia di tenuta. Il lavello si presenta privo di giunture e dello stesso colore del piano, all'interno della vasca un ulteriore fondo amovibile di copertura dello scarico.

LAMINATED CERAMIC SINK

Ceramic sink obtained through cutting and pasting, rectangular shape on stainless steel sink for a greater resistance guarantee. The sink is of the same colour of the top and has no joints, on the inside of the sink there is another removable bottom that covers the drain.



DE/MIXT
Miscelatore lavello con leva clinica.
Clinic lever mixer.



DE/MIXEC
Miscelatore elettronico lavello.
Electronic mixer.



PIANO CERAMICA LAMINATA

È un materiale con alte prestazioni tecniche ed estetiche, resistente a graffi ed abrasioni profonde e con estrema facilità di pulizia, mantiene inalterate le caratteristiche della superficie dagli agenti chimici di detersivi e disinfettanti. La lastra in ceramica con spessore 5 mm riveste un supporto di conglomerato formando un pannello di 20 mm.

LAMINATED CERAMIC TOP

It is a material with high technical and aesthetical performances, resistant to scratches and to deep abrasions, extremely easy to clean, it keeps the surface features unchanged from the chemical agents of cleansers and disinfectants. The ceramic sheet, 5 mm thick, covers a conglomerate support forming a 20 mm panel.



SCHIENALE CERAMICA

Schienale e fianco in ceramica laminata, la lastra in ceramica riveste un supporto in conglomerato formando un corpo unico con la superficie del piano evitando le fughe per garantire la massima igiene e pulizia.

CERAMIC BACK

Laminated ceramic back and side, the ceramic sheet covers a conglomerate support arranging one body with the top surface avoiding grout spaces to guarantee the greatest hygiene and cleanliness.



Su richiesta altri colori serie THESIZE.
Other THESIZE colours available on request.

THESIZE
EXTRAORDINARY SLAB

Raccolta differenziata.

Differenti tipologie di contenitori per una corretta gestione dei rifiuti, ante o cassetti con apertura push o maniglia.

Waste management.

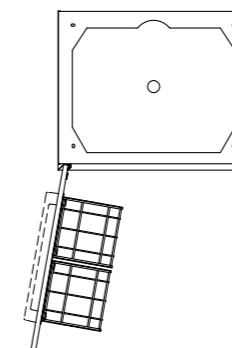
Different types of containers for a correct waste management, doors or drawers with push opening or handle.



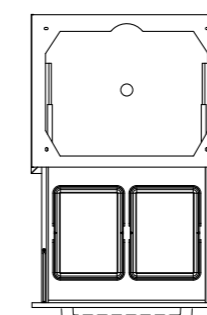

Base H723 L600 lavello e tipologia aperture
Unit for sink H723 L600 and opening types



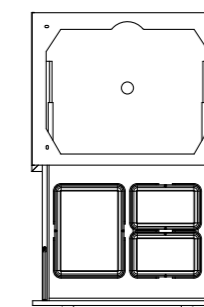
DE/CO
Doppio cestino portarifiuti in acciaio cromato.
Double iron rod waste basket.



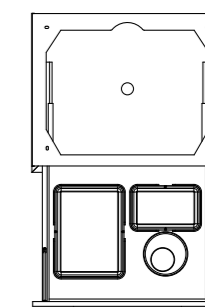
DE/CO2
Cassetto H723 L600 con 2 contenitori plastica.
Drawer H723 L600 with 2 plastic containers.




DE/CO3
Cassetto H723 L600 con 3 contenitori plastica.
Drawer H723 L600 with 3 plastic containers.



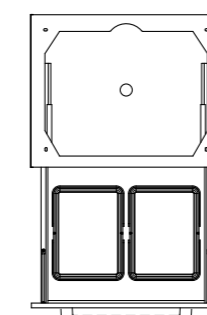
DE/CO2C
Cassetto H723 L600 con 2 contenitori plastica e porta aghi.
Drawer H723 L600 with 2 plastic containers and a needles container.



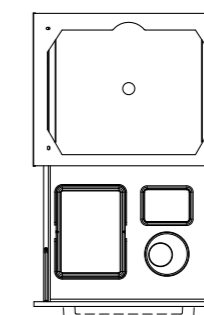
Base H517 L600 lavello e tipologia aperture
Unit for sink H517 L600 and opening types




DE/CO2B
Cassetto H517 L600 con 2 contenitori plastica.
Drawer H517 L600 with 2 plastic containers.



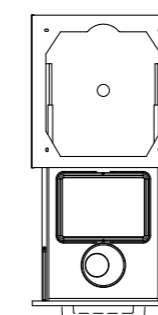
DE/CO1B-V-C
Cassetto H517 L600 con un contenitore plastica portaspugne e porta aghi.
Drawer H517 L600 with plastic container, container for sponges and needles container.



Base H517 L450 lavello e tipologia aperture
Unit for sink H517 L450 and opening types



DE/CO1B-C
Cassetto H517 L450 con un contenitore e porta aghi.
Drawer H517 L450 with a container and a needles container.



CESTI PORTARIFIUTI
Cesti portarifiuti e contenitori per una corretta gestione dei rifiuti, ante o cassetti porta contenitori che si possono aprire anche quando si hanno le mani occupate, cesti in tondino di acciaio cromato ancorati all'interno dell'anta, oppure cassetti per contenitori rifiuti di varie dimensioni e contenitori per aghi e taglienti.

WASTE CONTAINERS
Different types of containers for a correct waste management. Doors or drawers that can be opened even when your hands are busy, baskets in chromed steel rod fastened inside the door, or drawer for cardboard-box for special waste, container for needles and cutting edges placed on the inside of the door.

Possibilità infinite.

Cassetti in metallo verniciato di varie dimensioni ad estrazione totale, organizzati con inserti in ABS+PMMA che ti offrono svariate combinazioni di suddivisione interna per trovare posto ad ogni cosa.

Unlimited possibilities.

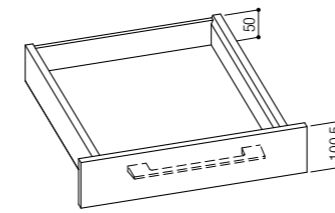
Painted metal drawers of different dimensions, total extraction, organized with ABS+PMMA trays which offer you many combinations for the inner partition, to find place for everything.



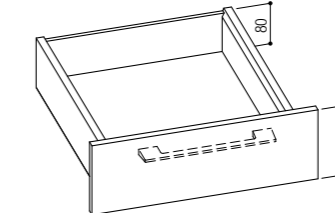
Tipologia e dimensioni cassetti / Typology and dimension of drawers

L 450 mm

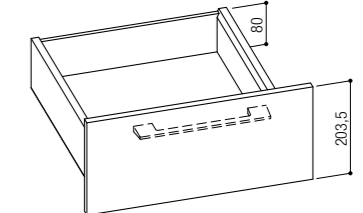
A Cassetto **A** per mobile da 450 mm.
Drawer **A** for unit 450 mm.



B Cassetto **B** per mobile da 450 mm.
Drawer **B** for unit 450 mm.

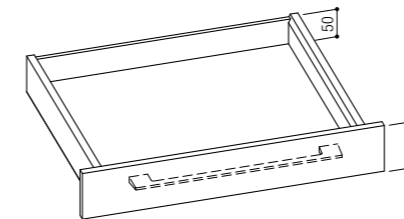


C Cassetto **C** per mobile da 450 mm.
Drawer **C** for unit 450 mm.

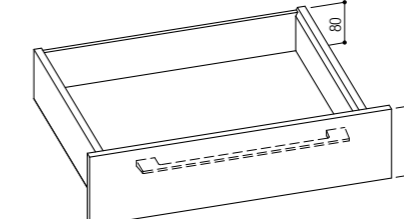


L 600 mm

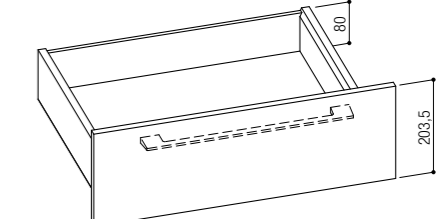
A Cassetto **A** per mobile da 600 mm.
Drawer **A** for unit 600 mm.



B Cassetto **B** per mobile da 600 mm.
Drawer **B** for unit 600 mm.

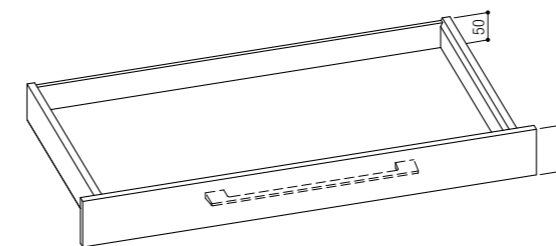


C Cassetto **C** per mobile da 600 mm.
Drawer **C** for unit 600 mm.

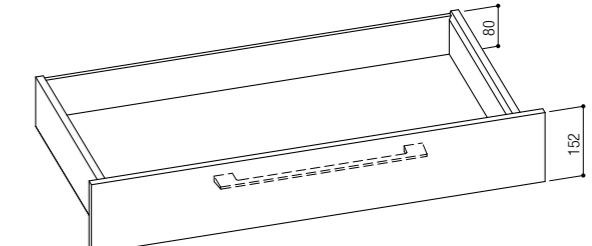


L 900 mm

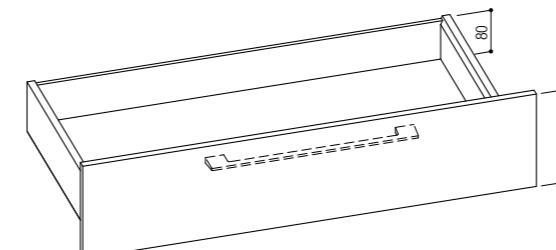
A Cassetto **A** per mobile da 900 mm.
Drawer **A** for unit 900 mm.



B Cassetto **B** per mobile da 900 mm.
Drawer **B** for unit 900 mm.



C Cassetto **C** per mobile da 900 mm.
Drawer **C** for unit 900 mm.

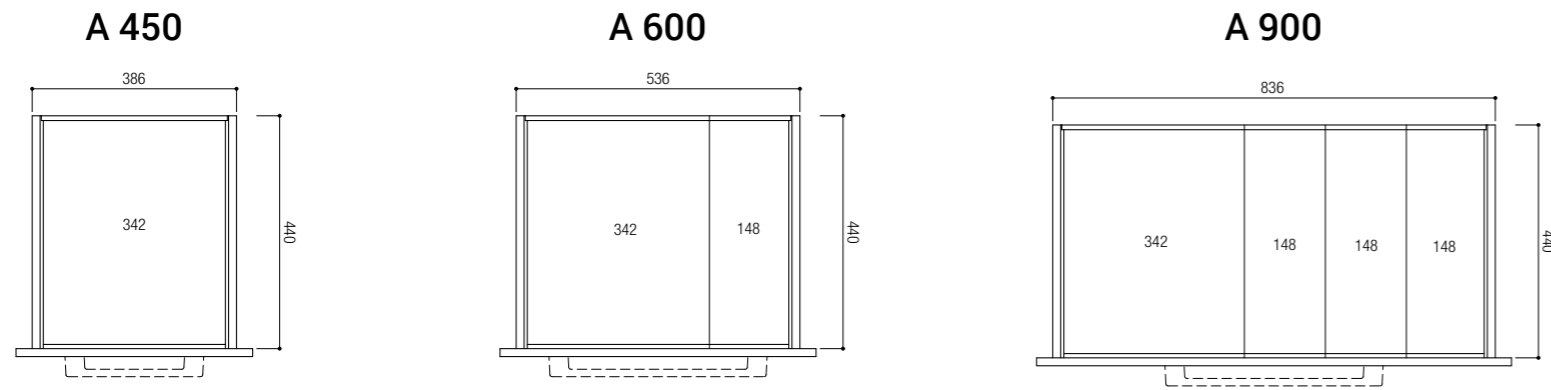


Forme e dimensioni bacinelle / Shape and dimension of trays

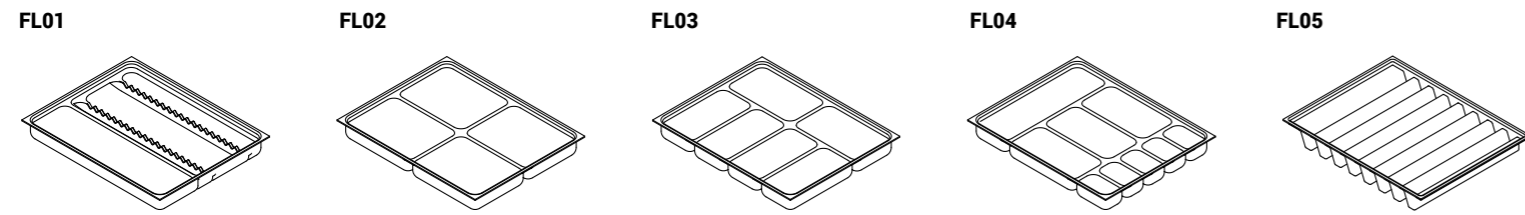
BACINELLE

Cassetti in metallo verniciato di varie dimensioni a estrazione totale con grande capienza di contenimento, possibilità di configurare in ogni cassetto le diverse bacinelle che sono componibili, per avere all'interno tutto organizzato.

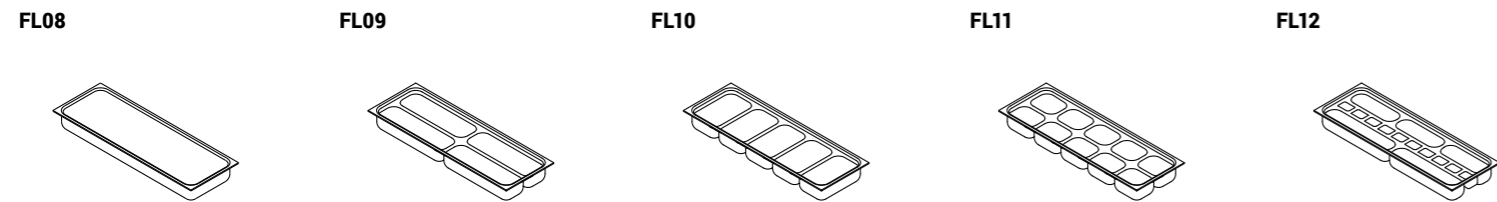
Cassetto H50
Drawer H50



Bacinelle dimensioni 342 / Trays dimension 342



Bacinelle dimensioni 148 / Trays dimension 148

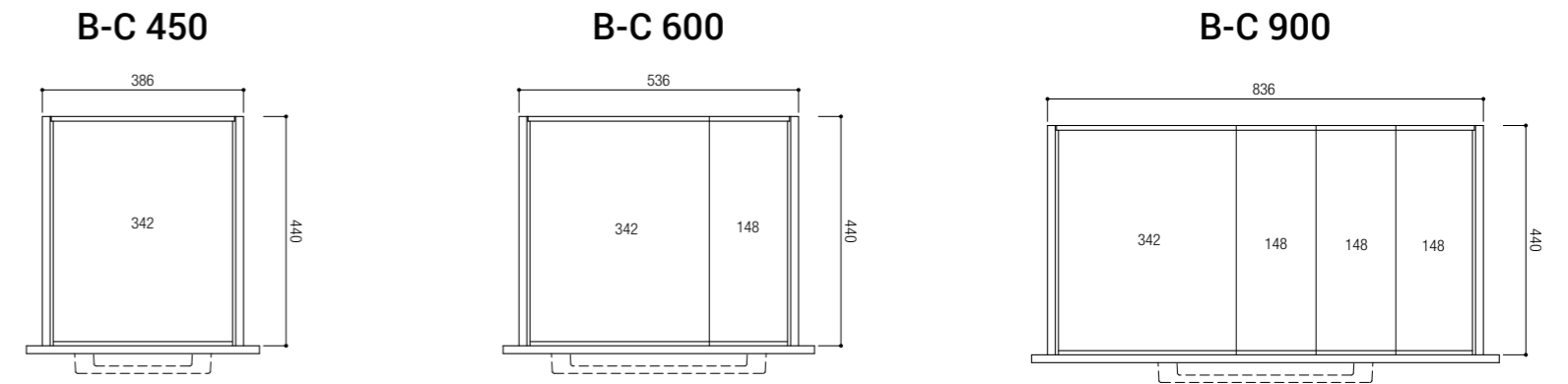


Forme e dimensioni bacinelle / Shape and dimension of trays

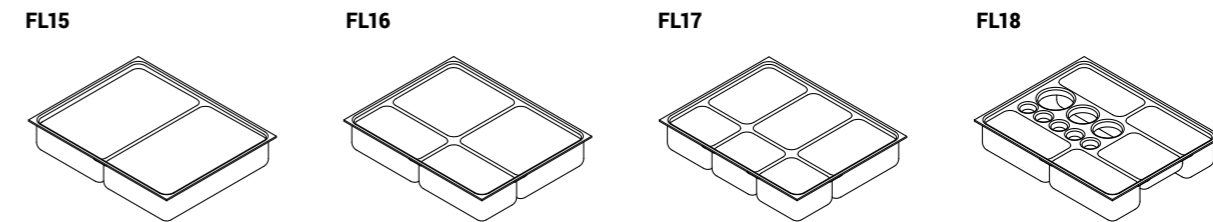
TRAYS

Painted metal drawers of different dimension, total extraction with great capacity of storage, it is possible to set up each drawer with different combinable trays, to have everything organized on the inside.

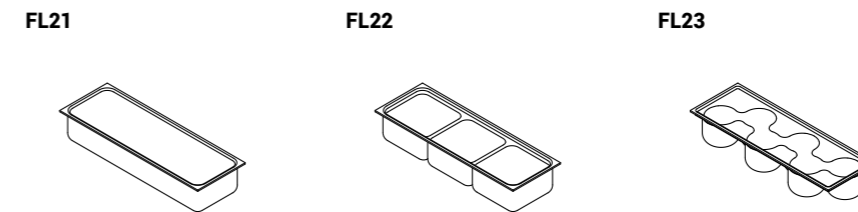
Cassetto H80
Drawer H80



Bacinelle dimensioni 342 / Trays dimension 342



Bacinelle dimensioni 148 / Trays dimension 148



Moltiplica i tuoi spazi.

Una combinazione di soluzioni che trasformano lo spazio interno dei pensili in preziose opportunità organizzative e ottimizzazione dello spazio.

Multiply your space.

A combination of solutions that transform the inner space of the hanging units in precious organizational opportunities and space optimization.

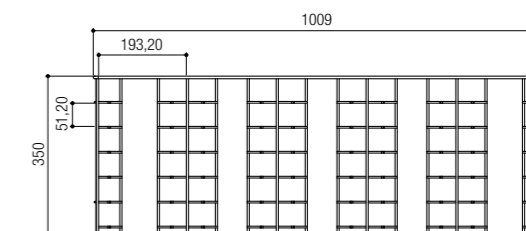


VETRINA CON TELAIO

Vetrina pensile lunghezza 1200 mm con apertura a ribalta e rastrelliera in acciaio inox per vassoi sterili.

HANGING UNIT WITH FRAMEWORK

Hanging unit length 1200 mm with upsetable door and stainless steel rack for sterile trays.



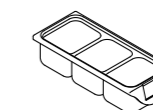
VETRINA CON RIPIANI

Vetrina pensile lunghezza 450-600-900-1200 mm con apertura a ribalta, completa di due ripiani in metallo regolabili.

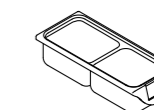
HANGING UNIT WITH SHELVES

Hanging unit length 450-600-900-1200 mm with upsetable door, with two adjustable metal shelves.

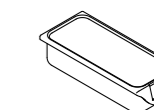
FL31



FL32



FL33



VETRINA MONOUSO

Vetrina pensile lunghezza 1200 mm con apertura a ribalta, studiata per facilitare l'utilizzo dei materiali monouso anche con anta chiusa. Configurazione interna destra e sinistra.

HANGING UNIT FOR DISPOSABLE MATERIALS

Hanging unit length 1200 mm with upsetable door, designed to simplify the use of disposable materials also with the door closed. Right and left inner configuration.

Dimensioni massime scatola guanti Maximum gloves box dimensions	123 x 240 mm
Dimensioni massime scatola mascherine Maximum masks box dimensions	100 x 190 mm
Capienza con bicchieri 10 cl Capacity for glasses 10 cl	60 circa
Dimensioni massime rotoli Maximum rolls dimensions	250 x ø120 mm
Dimensioni massime canule Maximum suck-up pipes dimensions	145 mm
Capacità dosatore Capacity of dispenser	1 l
Dimensioni massime mantelline piegate Maximum folded capes dimensions	180 x 140 mm
Dimensioni massime tovaglioli Maximum napkins dimensions	205 x 205 mm

Personalizzare con il tuo stile.

Decorazioni su anta del pensile da 120, illustrata una panoramica dove puoi scegliere quella più in linea con il tuo gusto, per movimentare l'effetto complessivo.

Customizing with your style.

Decorations on the hanging unit door of 120. In this overview you can choose the one that you prefer, to enliven the general effect.



DECORI VETRINA

Decoro vetrina con immagine applicata tramite stampa digitale, applicata anche una protezione con vernice trasparente in modo da rendere l'immagine resistente alle operazioni di pulizia. L'immagine si può personalizzare anche con file fornito dal cliente.

DECORATIONS FOR HANGING UNIT


Decoration on hanging unit with picture applied through digital print; a protection with transparent varnish is applied as well, in order to make the picture resistant to cleaning actions. It is possible to customize the picture with a file provided by the customer.




Le possibili varianti di colore nei decori stampati sono consultabili nel catalogo **Colours collection 2.015**.
The colour options for the printed decorations are available in the catalogue **Colours collection 2.015**.



È possibile personalizzare il decoro fornendo un file in alta risoluzione adatto alla stampa.
It is possible to customize the decoration by supplying a high-resolution file, suitable for printing.



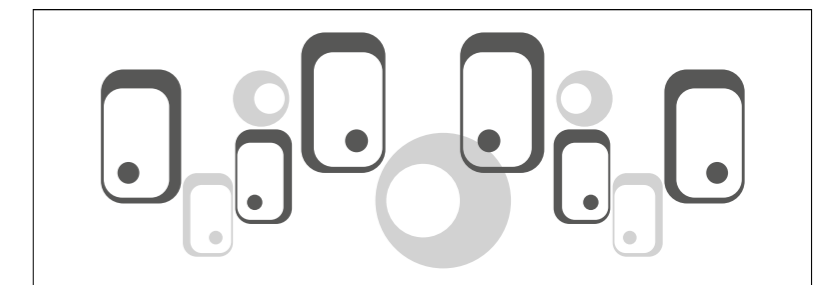
FARFALLE



DENTE DI LEONE



FLOREALE




GEOMETRICO

Crescere insieme.

Decori nei pannelli frontali dei mobili per sorprendere i bambini, disegni applicati a dei mobili professionali per arredare un luogo dove lavorare insieme.

Growing together.

Decorations on the front panels to surprise children, pictures applied to professional units to furnish an environment in which work together.



SAVANA



MARE



FATTORIA

DECORI BAMBINO

Decoro Smile con immagine applicata tramite stampa digitale, applicata anche una protezione con vernice trasparente in modo da rendere l'immagine resistente alle operazioni di pulizia. L'immagine si può adattare in base alla configurazione della composizione.

KID DECORATIONS

Smile Decoration with picture applied through digital print; a protection with transparent varnish is applied as well, in order to make the picture resistant to cleaning actions. It is possible to adapt the picture depending on the configuration of the composition.




È possibile adattare le grafiche in base alla composizione scelta. It is possible to adapt the decorations according to the chosen composition.

Soluzione tutta per te.

Decoro fashion applicato nei pannelli frontali in vetro, è possibile scegliere il colore e la configurazione della composizione che preferisci per soddisfare le tue esigenze.

A solution for you.

Fashion decoration applied on the glass front panels, it is possible to choose the colour and the configuration that you prefer to satisfy your needs.



DECORI FASHION

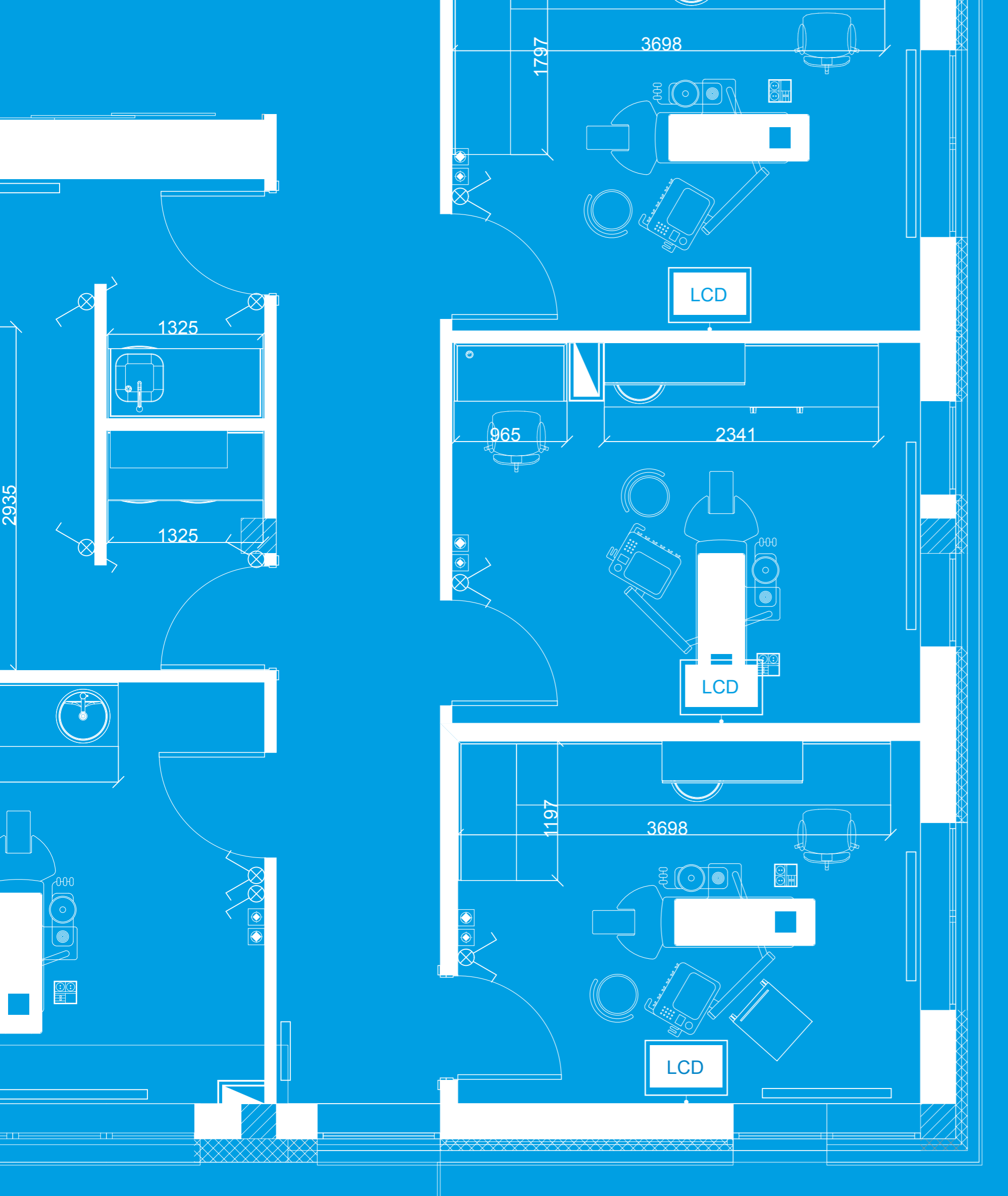
Decoro Fashion con immagine applicata tramite stampa digitale nel lato posteriore del vetro, viene applicata anche una pellicola in poliestere di sicurezza antinfortunistica, che incrementa la resistenza del vetro ed in caso di rottura trattiene le eventuali schegge. L'immagine si può adattare in base alla configurazione della composizione pur rimanendo entro la dimensione massima del file.

FASHION DECORATIONS

Fashion Decoration with picture applied through digital print on the rear side of the glass; a polyester film is applied as safety guarantee, it improves the glass resistance and it holds the splinters in case of breakage. It is possible to adapt the picture depending on the configuration of the composition, remaining in the maximum dimension of the file.



Le possibili varianti di colore nei decori stampati sono consultabili nel catalogo **Colours collection 2.015**.
 Misure massime per stampa decoro 4783 x 2845 mm.
 The colour options for the printed decorations are available in the catalogue **Colours collection 2.015**.
 Maximum measurements 4783 x 2845 mm.



Adatta i tuoi spazi.

La linea Decus ti permette di creare le soluzioni d'arredo con una rivoluzionaria gamma di elementi che puoi comporre e scomporre come vuoi fino a trovare la soluzione adatta alle esigenze tecniche e agli spazi disponibili.

Adapt your space.

Decus line allows you to create furniture solutions with a revolutionary range of elements that you can compose and decompose as you like until you find the right solution to the technical needs and the available space.

Guida al progetto.

Gli schemi dei modelli ti portano a conoscenza delle dimensioni dei singoli moduli per le connessioni dell'impiantistica tecnica. Con queste informazioni gli impianti tecnici si potranno predisporre in modo funzionale già a livello progettuale.

Guide to the design.

The diagrams of the models inform you about the dimensions of the individual units for the connections of the technical plant. With these information the technical plants can be arranged in a functional way during the project phase.

Simulazione integrata.

Configurazione con esempi di composizioni, posizionamento impiantistica di base che può variare in base alle apparecchiature da installare o alle proprie esigenze tecnico-funzionali.

Integrated simulation.

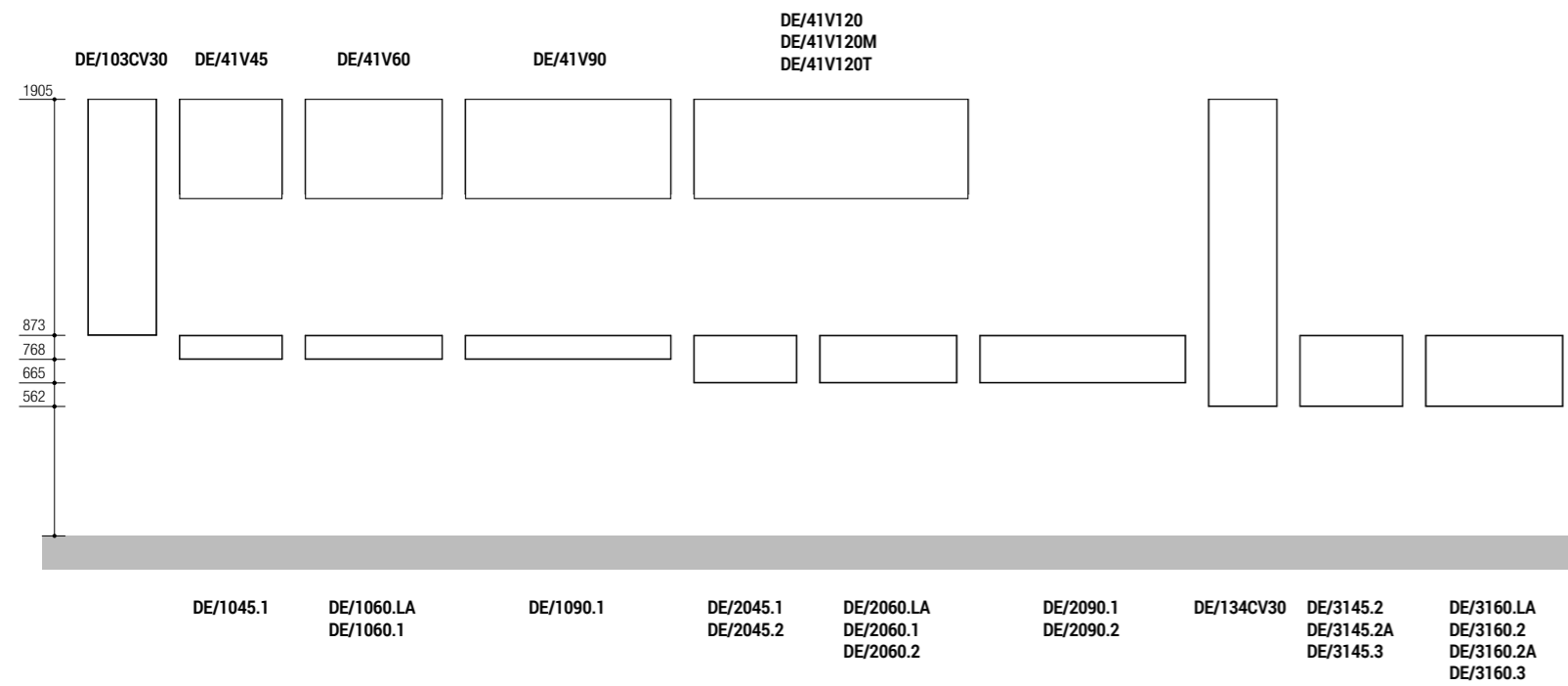
Configuration with examples of compositions, positioning of basic plant which can vary according to the equipment to be installed and to the technical-functional needs.

MODELLI MOBILI

Una gamma di elementi componibili adattabili a tutte le esigenze moderne, tutti possono essere pensili fissati a muro portante oppure sostenuti dal telaio con piedini.

UNITS MODELS

A range of combinable units adaptable to all the modern needs, all of them can be fastened to a bearing wall or be supported by a frame with feet.



Mobili

Altezza 105-208-311-517-723 mm
Profondità 502 mm self-closing 504 mm push

Units

Height 105-208-311-517-723 mm
Depth 502 mm self-closing 504 mm push

Vetrine

Altezza 414-1032-1343 mm
Profondità 362 mm

Hanging units

Height 414-1032-1343 mm
Depth 362 mm

Servomobili

Altezza 766 mm
Profondità 502-504 mm

Trolleys

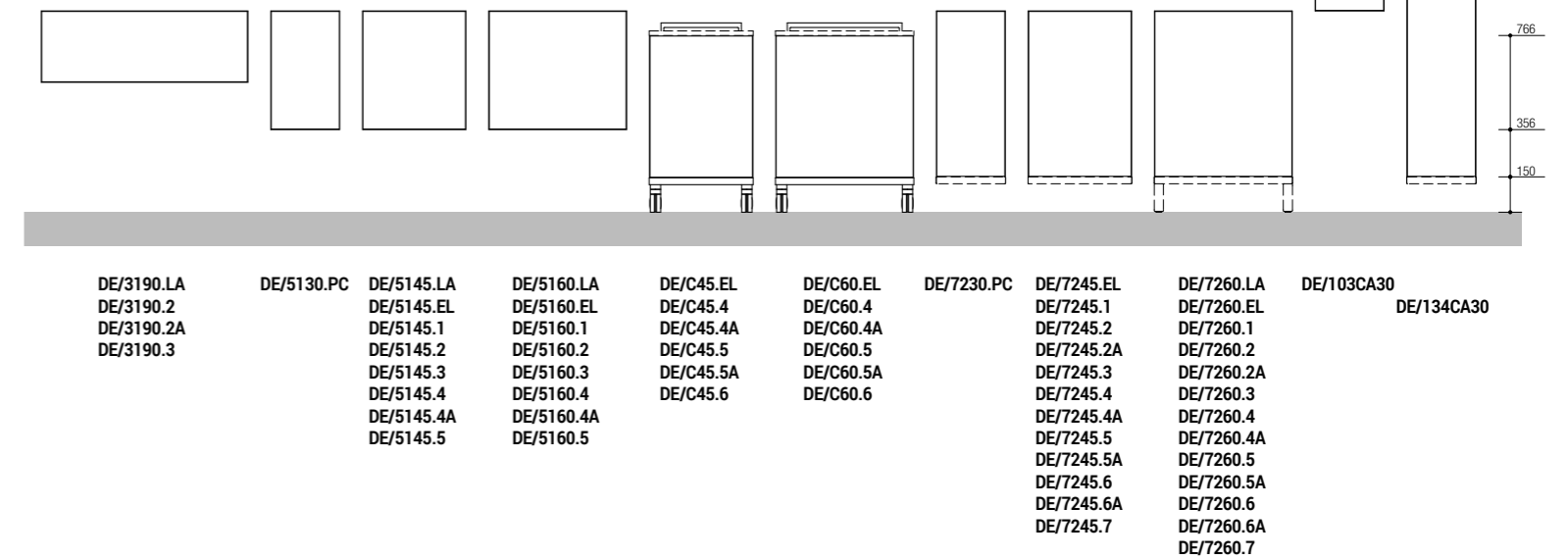
Height 766 mm
Depth 502-504 mm

Colonne

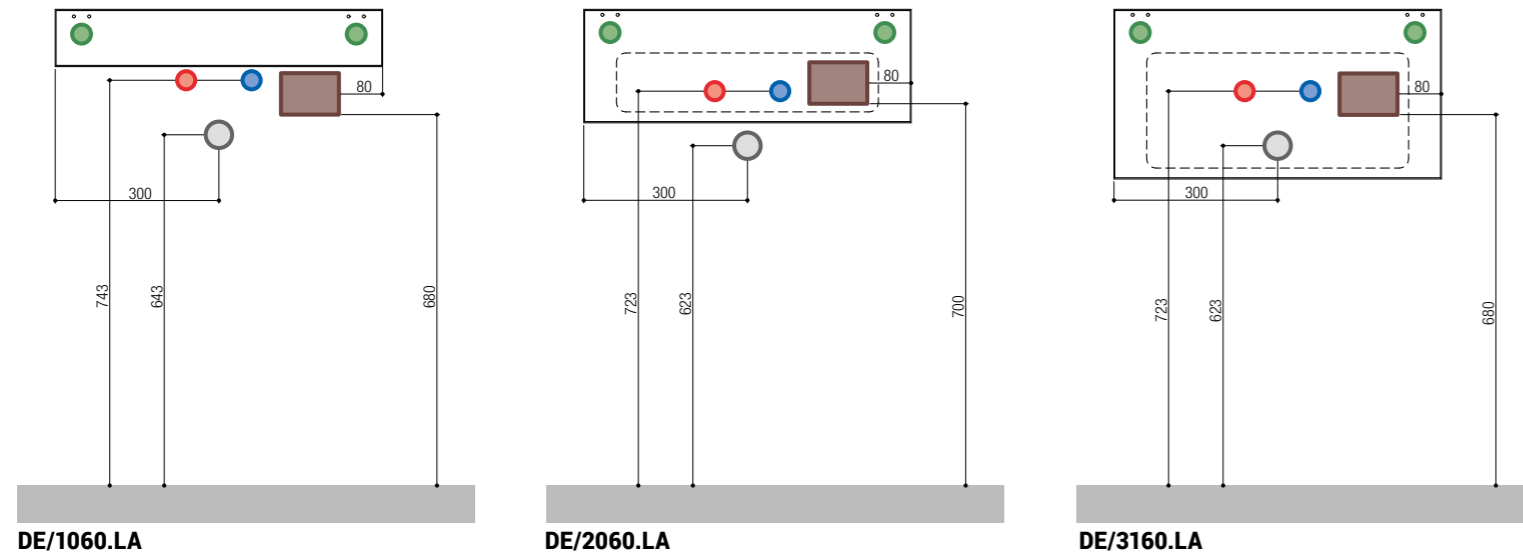
Altezza 1032-1343 mm
Profondità 502-504 mm

Towers

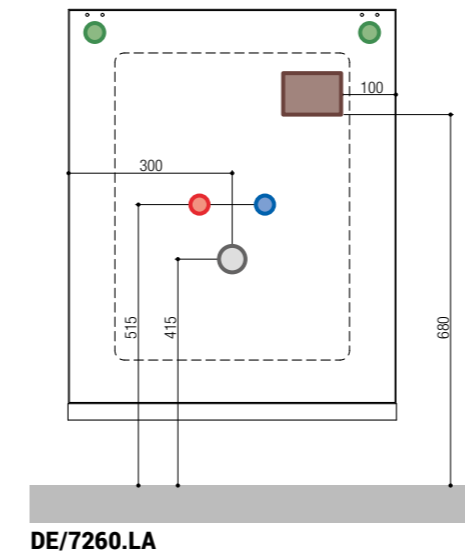
Height 1032-1343 mm
Depth 502-504 mm



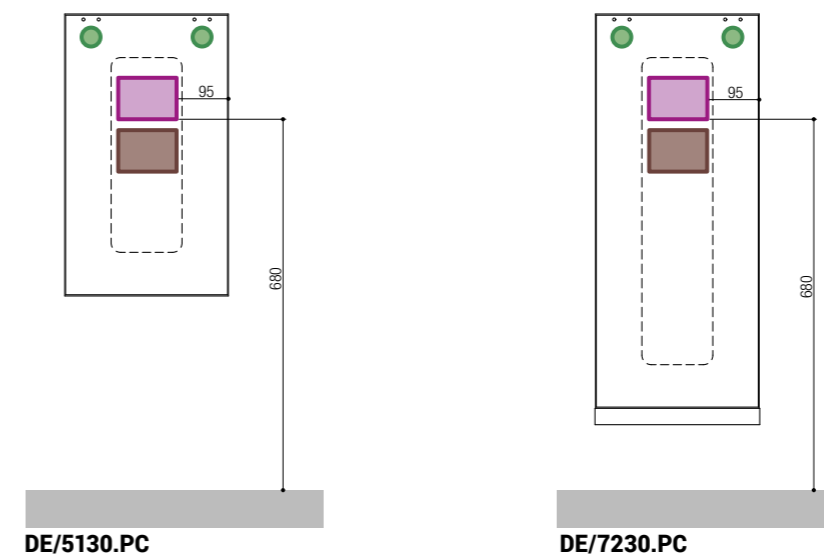
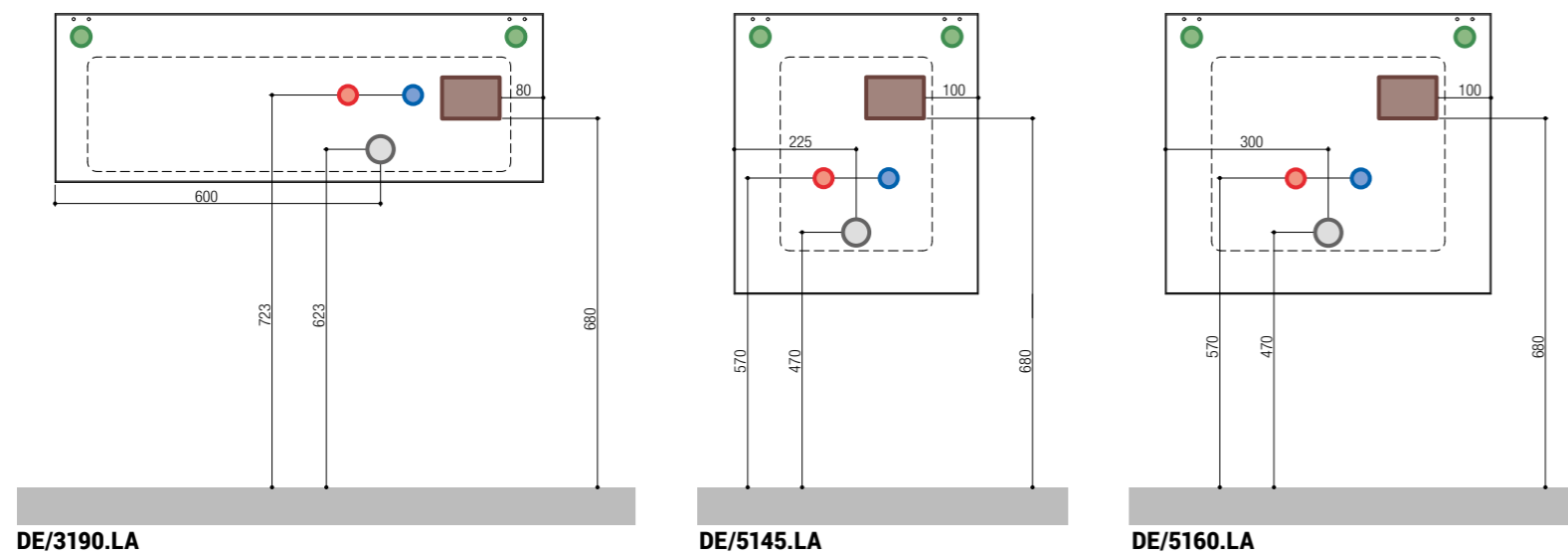
Schema posizionamento impiantistica basi livello.
Diagram of the positioning of the plants in the units for sink.



Schema posizionamento impiantistica basi livello.
Diagram of the positioning of the plants in the units for sink.



Schema posizionamento impiantistica basi pc.
Diagram of the positioning of the plants in the units for pc.



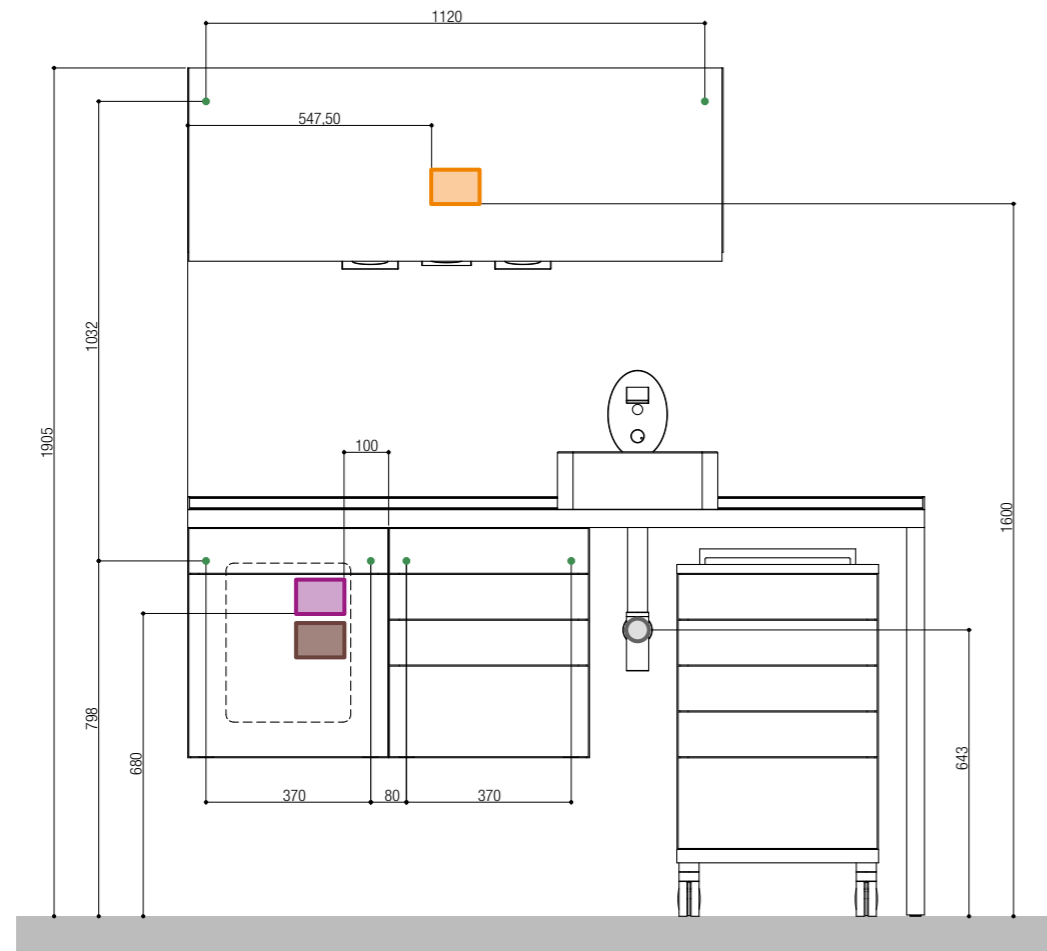
Legenda colori / Colour legend

Scarico Drain	Acqua fredda Cold water	Acqua calda Hot water	Motrice Power	Illuminazione Lighting	Dati Network	Attaccaglie Hangers
------------------	----------------------------	--------------------------	------------------	---------------------------	-----------------	------------------------

Legenda colori / Colour legend

Scarico Drain	Acqua fredda Cold water	Acqua calda Hot water	Motrice Power	Illuminazione Lighting	Dati Network	Attaccaglie Hangers
------------------	----------------------------	--------------------------	------------------	---------------------------	-----------------	------------------------

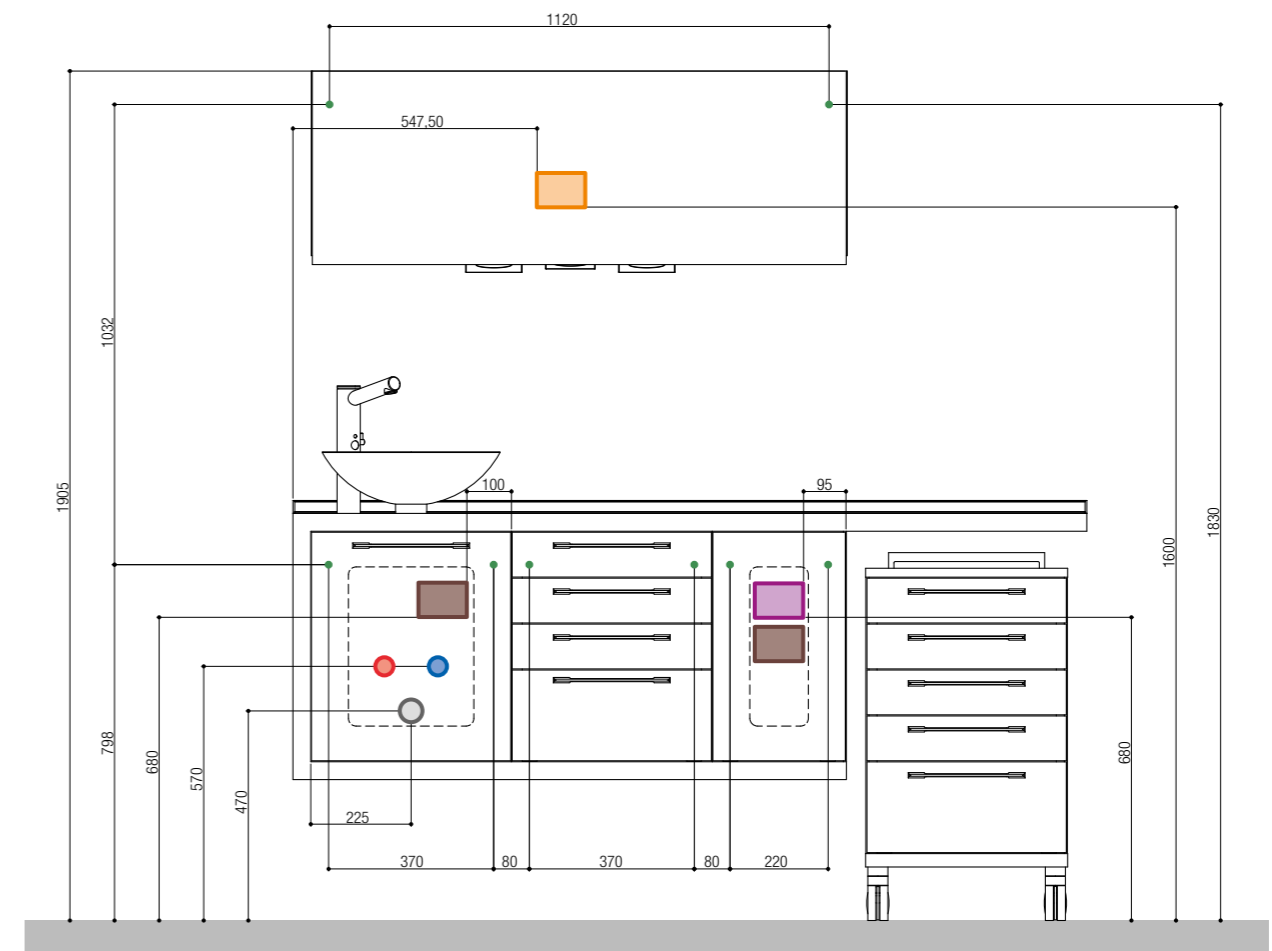
Esempio di simulazione impiantistica da realizzare per una composizione studio.
 Example of plant simulation to be realized in a composition for the practice.



Legenda colori / Colour legend

- Scarico / Drain
- Acqua fredda / Cold water
- Acqua calda / Hot water
- Motrice / Power
- Illuminazione / Lighting
- Dati / Network
- Attaccaglie / Hangers

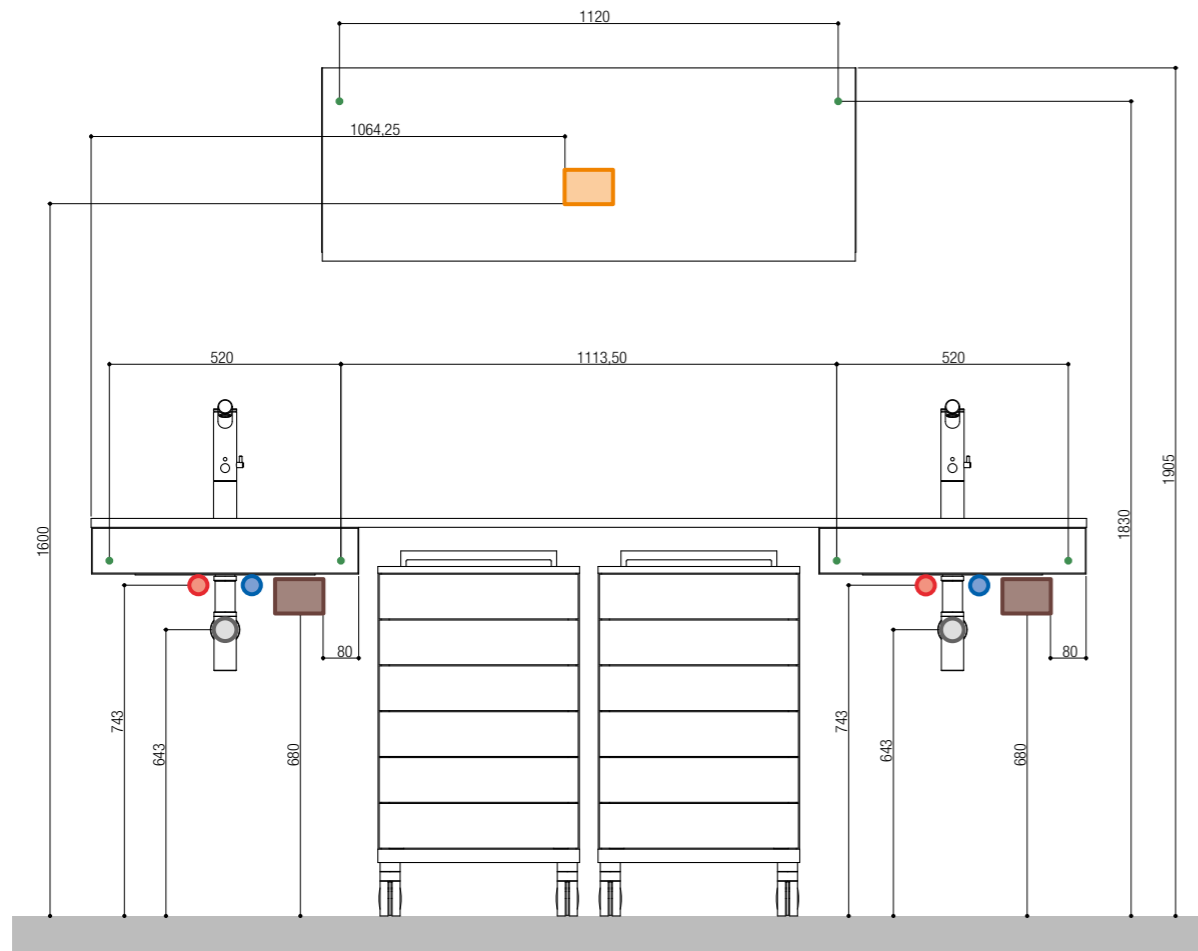
Esempio di simulazione impiantistica da realizzare per una composizione studio.
 Example of plant simulation to be realized in a composition for the practice.



Legenda colori / Colour legend

- Scarico / Drain
- Acqua fredda / Cold water
- Acqua calda / Hot water
- Motrice / Power
- Illuminazione / Lighting
- Dati / Network
- Attaccaglie / Hangers

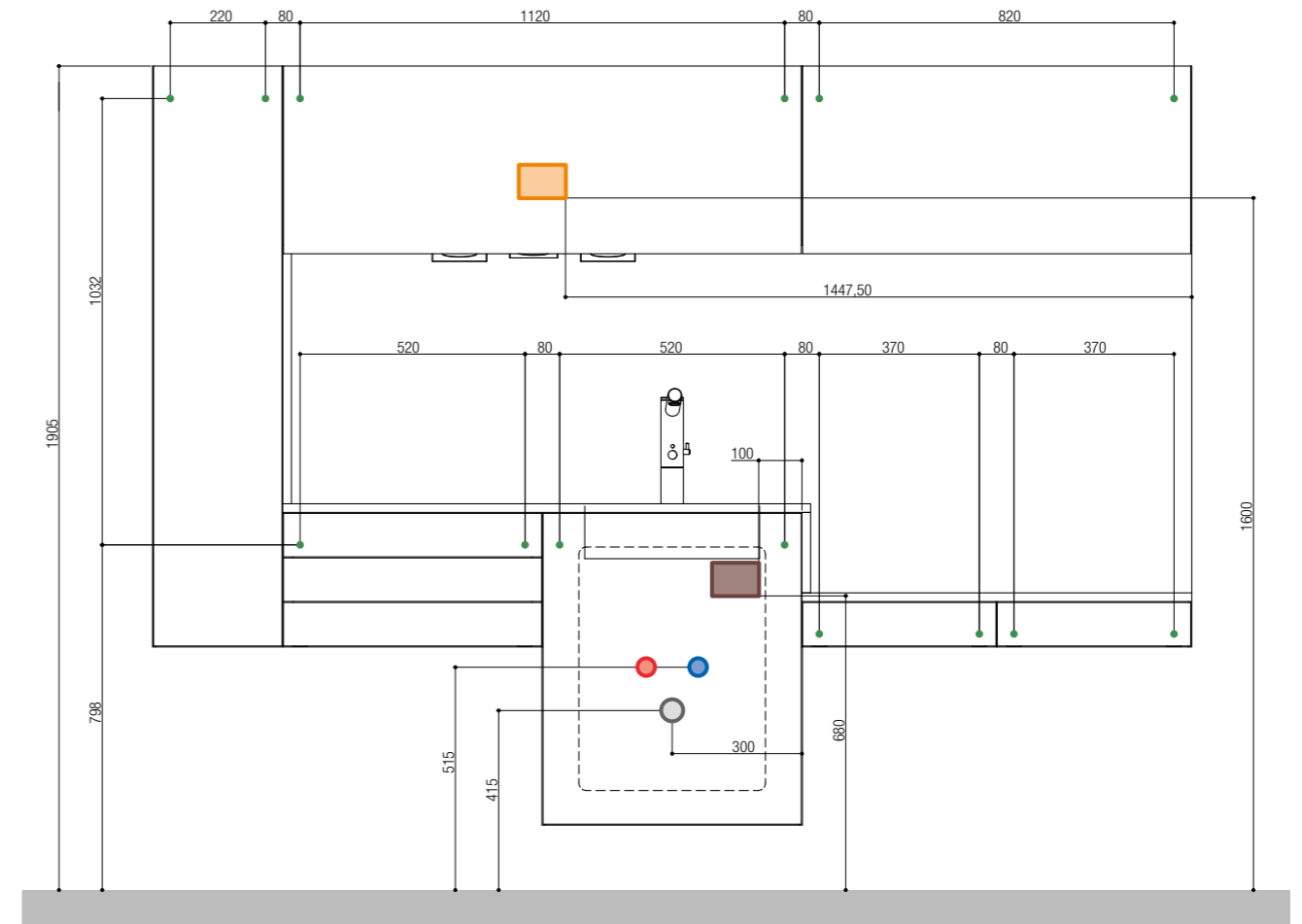
Esempio di simulazione impiantistica da realizzare per una composizione studio.
 Example of plant simulation to be realized in a composition for the practice.



Legenda colori / Colour legend

- Scarico
Drain
- Acqua fredda
Cold water
- Acqua calda
Hot water
- Motrice
Power
- Illuminazione
Lighting
- Dati
Network
- Attaccaglie
Hangers

Esempio di simulazione impiantistica da realizzare per una composizione studio.
 Example of plant simulation to be realized in a composition for the practice.



Legenda colori / Colour legend

- Scarico
Drain
- Acqua fredda
Cold water
- Acqua calda
Hot water
- Motrice
Power
- Illuminazione
Lighting
- Dati
Network
- Attaccaglie
Hangers



MOBILI METALLICI

EC - Declaration of conformity
Dichiarazione di conformità con le norme CE
EG - Konformitätserklärung
CE – Déclaration de conformité
Prohlášení o shodě s normami ES
Declaración de Conformidad de la CE

STYL FRIGO s.n.c.

Via Luigi Galvani 8/10
33083 CHIONS (PN) ITALY

Electrified Equipment

2006/95/EC
2004/108/EC

EC Low Voltage Directive
EMC Directive



We declare that the products manufactured by us to which this statement refers, conform to the essential requirements according to the above mentioned directive.



Dichiariamo che i prodotti da noi fabbricati, a cui si riferisce la presente dichiarazione, sono conformi ai requisiti fondamentali ai sensi delle disposizioni della direttiva summenzionata.



Wir erklären, dass die von uns hergestellten Produkte auf die sich diese Erklärung bezieht, mit den grundlegenden Anforderungen gemäß den Bestimmungen der obigen Richtlinie übereinstimmen.



Nous déclarons que les produits que nous fabriquons, auxquels se réfère cette déclaration, sont conformes aux exigences essentielles selon les dispositions de la directive susmentionnée.



Prohlašujeme, že se námi vyráběné výrobky, na které se vztahuje toto prohlášení, shodují se základními požadavky podle předpisů výše uvedené směrnice.



Por la presente declaramos que los productos que nosotros fabricamos, y a los que hace referencia esta declaración, cumplen los requisitos básicos de conformidad con las disposiciones de la directiva arriba mencionada.

Chions
Effective date 10.6.2011



Manias Giorgio.
(Legally Authorised Representative)

Design & progetto:
Ufficio tecnico Astra
www.astrastyl.it

Rendering:
Maurizio Burelli
maurizio@mause.net

Fotolito:
Attilio Schiabel
a.schiabel@gmail.com

Testi:
Daniele Varelli
www.varelli.it

Progetto grafico:
Michele Stefanato
www.msgrafica.info

Stampa:
Lithostampa s.r.l.
www.lithostampa.it



MOBILI METALLICI

Via L. Galvani, 8/10 - 33083 Chions (PN)
Tel. 0039 0434 635210 - Fax 0039 0434 635258
www.astrastyl.it - info@astrastyl.it


MADE IN ITALY